

L'ACTION SUR LE TERRAIN

2020



SOMMAIRE



**Cliquez sur les dispositifs
pour accéder aux rapports**



*MIE : mineurs isolés étrangers

FRANCE TERRE D'ASILE SUR LE TERRAIN P. 6



Auvergne-Rhône-Alpes




15 | Cantal p. 8

-  Centre d'accueil pour demandeurs d'asile (Cada) d'Aurillac p. 8
-  Centre d'accueil et d'orientation (CAO) d'Aurillac p. 9



Centre-Val de Loire



41 | Loir-et-Cher p. 11

-  Centre d'accueil pour demandeurs d'asile (Cada) de Blois p. 11
-  Centre d'accueil pour demandeurs d'asile (Cada) de Romorantin p. 12
-  Centre d'accueil pour demandeurs d'asile (Cada) de Vendôme p. 13



Grand Est

52 | Haute-Marne p. 15

-  Centre d'accueil pour demandeurs d'asile (Cada) de Chaumont p. 15
-  Centre provisoire d'hébergement (CPH) de Chaumont p. 16










Hauts-de-France




60 | Oise p. 18

-  Centre d'accueil pour demandeurs d'asile (Cada) de Creil p. 18

62 | Pas-de-Calais p. 19

-  Service d'aide aux étrangers retenus - CRA de Coquelles p. 19
-  Établissement d'accueil et d'accompagnement vers l'autonomie pour MIE* d'Arras Carnot p. 20
-  Maison d'accueil et d'accompagnement vers l'autonomie pour MIE* d'Arras Capucins p. 21
-  Maison d'accueil et d'accompagnement vers l'autonomie pour MIE* d'Arras Pierre Bolle p. 22
-  Établissement d'accueil et d'accompagnement vers l'autonomie pour MIE* de Lievin p. 23
-  Établissement d'accueil et d'accompagnement vers l'autonomie pour MIE* de Saint-Omer p. 24
-  Service de maraude, d'évaluation et de mise à l'abri pour MIE* de Saint-Omer p. 25

80 | Somme p. 26

-  Établissement d'accueil et d'accompagnement vers l'autonomie pour MIE* d'Amiens p. 26
-  Maison d'accueil provisoire pour MIE* d'Amiens p. 27
-  Service d'évaluation et de mise à l'abri pour MIE* d'Amiens p. 28





| | |
|--|--------------|
| 75 Paris | p. 30 |
|  Centre d'accueil pour demandeurs d'asile (Cada) de Paris | p. 30 |
|  Dispositif provisoire d'hébergement pour les réfugiés statutaires (DPHRS) | p. 31 |
|  Centre d'accueil et de préparation à l'intégration (CAPI) | p. 32 |
|  Programme d'autonomisation des régularisés de l'asile (PARA) | p. 33 |
|  France accueil accompagnement réinstallés (FAAR) | p. 34 |
|  Réseau pour l'intégration des réinstallés (RIR) | p. 35 |
|  Réseau pour l'emploi et le logement des réfugiés (RELOREF) | p. 36 |
|  Résidence sociale « Port Royal » | p. 37 |
|  Hébergement des adultes isolés (HAI) | p. 38 |
|  Le Kiosque - France terre d'asile / Emmaüs Solidarité | p. 39 |
|  Maraude - Acheminement migrants 75/ Premier-accueil | p. 40 |
|  Structure de premier accueil des demandeurs d'asile (Spada) de Paris | p. 41 |
|  Service de mise à l'abri pour MIE* de Pajol | p. 42 |
|  Espace de mise à l'abri de Pajol (EMA) | p. 43 |
|  Établissement d'accueil provisoire pour MIE* d'Archereau | p. 44 |
|  Maison d'accueil provisoire pour MIE vulnérables du Boulevard Ney et du Boulevard de Strasbourg | p. 45 |
|  Établissement d'accueil provisoire pour MIE* de la Villa Saint-Michel | p. 46 |
| 77 Seine-et-Marne | p. 47 |
|  Centre d'accueil pour demandeurs d'asile (Cada) de Melun | p. 47 |
|  Hébergement d'urgence pour demandeurs d'asile (Huda) de Melun | p. 48 |
| 78 Yvelines | p. 49 |
|  Dispositif d'accueil, d'hébergement et d'accompagnement des réfugiés (DAHAR) | p. 49 |
|  Service d'aide aux étrangers retenus - CRA de Plaisir | p. 50 |
| 91 Essonne | p. 51 |
|  Centre d'accueil pour demandeurs d'asile (Cada) de l'Essonne | p. 51 |
|  Service d'aide aux étrangers retenus - CRA de Palaiseau | p. 52 |
| 92 Hauts-de-Seine | p. 53 |
|  Centre d'accueil pour demandeurs d'asile (Cada) d'Asnières-sur-Seine | p. 53 |
|  Centre d'accueil pour demandeurs d'asile (Cada) de Châtillon | p. 54 |
| 93 Seine-Saint-Denis | p. 55 |
|  Centre d'accueil pour demandeurs d'asile (Cada) de la Courneuve | p. 55 |
|  Centre d'accueil pour demandeurs d'asile (Cada) de Saint-Denis | p. 56 |
|  Hébergement d'urgence pour demandeurs d'asile (Huda) de Saint-Denis | p. 57 |
| 94 Val-de-Marne | p. 58 |
|  Centre d'accueil pour demandeurs d'asile (Cada) de Créteil | p. 58 |
|  Centre de transit de Créteil | p. 59 |
|  Centre provisoire d'hébergement (CPH) de Créteil | p. 60 |
|  Hébergement d'urgence pour demandeurs d'asile (Huda) de Créteil | p. 61 |
|  Structure de premier accueil des demandeurs d'asile (Spada) de Créteil | p. 62 |
|  Service d'évaluation et de mise à l'abri pour MIE* de Créteil | p. 63 |
|  Maison d'accueil et d'accompagnement vers l'autonomie pour MIE* « Stéphane Hessel » de Boissy-Saint-Léger | p. 64 |
|  Maison d'accueil et d'accompagnement pour MIE* « Miguel Angel Estrella » de Créteil | p. 65 |



| | |
|--|--------------|
| 95 Val d'Oise | p. 66 |
| 🏠 Centre d'accueil pour demandeurs d'asile (Cada) de Sarcelles | p. 66 |
| 🏠 Logement-relais 95 - Projet Reloref | p. 67 |



Normandie

| | |
|--|--------------|
| 14 Calvados | p. 69 |
| 🏠 Centre d'accueil pour demandeurs d'asile (Cada) de Caen | p. 69 |
| 🏠 Dispositif d'accompagnement au logement et à l'insertion des réfugiés (DALIR) | p. 70 |
| 🏠 Structure de premier accueil des demandeurs d'asile (Spada) de Caen | p. 71 |
| 🏠 Service d'évaluation et de mise à l'abri pour MIE* de Caen | p. 72 |
| 🏠 Établissement d'accueil et d'accompagnement vers l'autonomie des MIE* d'Hérouville-Saint-Clair ... | p. 73 |
| 🏠 Établissement d'accueil et d'accompagnement vers l'autonomie des MIE* de Caen | p. 74 |
| 27 Eure | p. 75 |
| 🏠 Centre d'accueil pour demandeurs d'asile (Cada) d'Évreux | p. 75 |
| 🏠 Structure de premier accueil des demandeurs d'asile (Spada) d'Évreux | p. 76 |
| 50 Manche | p. 77 |
| 🏠 Centre d'accueil pour demandeurs d'asile (Cada) d'Avranches | p. 77 |
| 🏠 Centre d'accueil pour demandeurs d'asile (Cada) de la Manche | p. 78 |
| 🏠 Centre provisoire d'hébergement (CPH) de Saint-Lô | p. 79 |
| 🏠 Pôle d'accompagnement à l'intégration pour les réfugiés (PAIR 50) | p. 80 |
| 🏠 Dispositif relais insertion de la Manche | p. 81 |
| 🏠 Structure de premier accueil des demandeurs d'asile (Spada) de la Manche | p. 82 |
| 76 Seine-Maritime | p. 83 |
| 🏠 Centre d'accueil pour demandeurs d'asile (Cada) de Rouen | p. 83 |
| 🏠 Centre provisoire d'hébergement (CPH) de Rouen | p. 84 |
| 🏠 Accompagnement vers et dans le logement (AVDL) | p. 85 |
| 🏠 Duo pour Demain de Seine-Maritime | p. 86 |
| 🏠 Accompagnement des bénéficiaires au titre du RSA | p. 87 |
| 🏠 Service d'aide aux étrangers retenus - CRA d'Oissel | p. 88 |
| 🏠 Structure de premier accueil des demandeurs d'asile (Spada) de Rouen | p. 89 |



Nouvelle Aquitaine

| | |
|---|--------------|
| 16 Charente | p. 91 |
| 🏠 Centre d'accueil pour demandeurs d'asile (Cada) de la Charente | p. 91 |
| 24 Dordogne | p. 92 |
| 🏠 Centre d'accueil pour demandeurs d'asile (Cada) de Périgueux | p. 92 |
| 🏠 France accueil accompagnement réinstallés (FAAR) SAS de Salagnac | p. 93 |
| 33 Gironde | p. 94 |
| 🏠 Centre d'accueil pour demandeurs d'asile (Cada) de Bègles | p. 94 |
| 🏠 Structure de premier accueil des demandeurs d'asile (Spada) de Bordeaux | p. 95 |
| 79 Deux-Sèvres | p. 96 |
| 🏠 Centre d'accueil pour demandeurs d'asile (Cada) des Deux-Sèvres | p. 96 |





Occitanie

| | |
|---|---------------|
| 11 Aude | p. 98 |
| 🏠 Centre d'accueil pour demandeurs d'asile (Cada) de Limoux | p. 98 |
| 32 Gers | p. 99 |
| 🏠 Centre d'accueil pour demandeurs d'asile (Cada) d'Auch | p. 99 |
| 48 Lozère | p. 100 |
| 🏠 Centre d'accueil pour demandeurs d'asile (Cada) de Chambon-le-Château | p. 100 |
| 65 Hautes-Pyrénées | p. 101 |
| 🏠 Centre d'accueil pour demandeurs d'asile (Cada) de Lourdes | p. 101 |



Pays de la Loire

| | |
|---|---------------|
| 44 Loire-Atlantique | p. 103 |
| 🏠 Centre d'accueil pour demandeurs d'asile (Cada) de Nantes | p. 103 |
| 🏠 Structure de premier accueil des demandeurs d'asile (Spada) de Nantes | p. 104 |
| 49 Maine-et-Loire | p. 105 |
| 🏠 Centre d'accueil pour demandeurs d'asile (Cada) de Maine-et-Loire | p. 105 |
| 🚚 Hébergement d'urgence pour demandeurs d'asile (Huda) de Maine-et-Loire | p. 106 |
| 🏠 Accompagnement social lié au logement (ASLL) | p. 107 |
| 🏠 Centre provisoire d'hébergement (CPH) d'Angers | p. 108 |
| 🏠 Dispositif d'intégration pour les réfugiés par l'emploi et le logement (DIREL) | p. 109 |
| 53 La Mayenne | p. 110 |
| 🏠 Centre d'accueil pour demandeurs d'asile (Cada) de Mayenne | p. 110 |
| 🏠 Centre provisoire d'hébergement (CPH) de Laval | p. 111 |
| 🏠 Accompagnement au parcours résidentiel des migrants (APRES) | p. 112 |
| 🚚 Hébergement d'urgence pour demandeurs d'asile (Huda) de Mayenne | p. 113 |
| 🏠 Structure de premier accueil des demandeurs d'asile (Spada) de Laval | p. 114 |
| 85 Vendée | p. 115 |
| 🏠 Structure de premier accueil des demandeurs d'asile (Spada) de la Roche-sur-Yon | p. 115 |



Provence-Alpes-Côte d'Azur



| | |
|--|---------------|
| 05 Hautes-Alpes | p. 117 |
| 🏠 Centre d'accueil pour demandeurs d'asile (Cada) de Gap | p. 117 |
| 🚚 Hébergement d'urgence pour demandeurs d'asile (Huda) de Gap | p. 118 |
| 🏠 Centre provisoire d'hébergement (CPH) de Gap | p. 119 |
| 83 Var | p. 120 |
| 🏠 Centre d'accueil pour demandeurs d'asile (Cada) de Toulon | p. 120 |
| Liste des acronymes | p. 121 |
| Liste des centres et services de France terre d'asile au 30 septembre 2021 | p. 122 |



FRANCE TERRE D'ASILE SUR LE TERRAIN



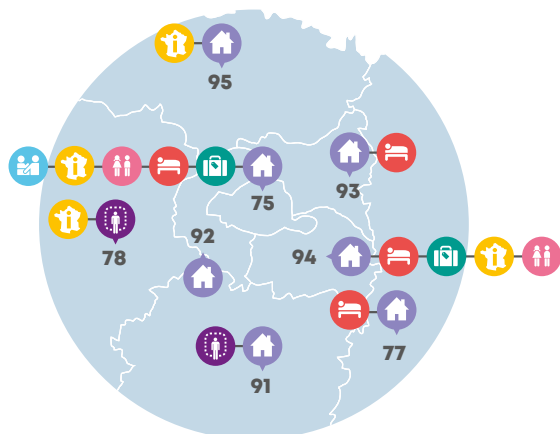
Cliquez sur les numéros
de département
pour accéder
aux dispositifs

-  Centre d'accueil pour demandeurs d'asile (Cada)
-  Dispositif d'hébergement d'urgence pour demandeurs d'asile (Huda)
-  Dispositif pour mineurs isolés étrangers
-  Structure de premier accueil des demandeurs d'asile (Spada)
-  Service d'aide aux étrangers retenus en centre de rétention
-  Service d'information et d'orientation
-  Dispositif d'intégration
-  Centre d'accueil et d'orientation (CAO)

TUNISIE



✳ ILE-DE-FRANCE



AUVERGNE- RHÔNE-ALPES



CADA D'AURILLAC

Centre d'accueil pour demandeurs d'asile
15 bis avenue des Volontaires - 15000 AURILLAC

Le Cada accueille, héberge et domicilie les demandeurs d'asile orientés par l'Ofii pendant la procédure d'asile. Les personnes y sont accompagnées dans leurs démarches administratives, juridiques et sociales. Pour réaliser ces missions, l'équipe développe des partenariats avec les collectivités territoriales et le tissu associatif local. Enfin, le Cada prépare à l'intégration par l'emploi et le logement les usagers qui ont reçu une protection internationale.

Date d'ouverture : **novembre 2002**

Capacité au 31/12/2020 : **127 places**





Nombre de logements gérés : **36, dont 26 dans le parc social et 10 dans le parc privé**

Public accueilli

Répartition des adultes par genre

26 %  Femmes | 74 %  Hommes

Composition familiale des ménages

16,13 %  Familles | 12,90 %  Familles monoparentales | 67,74 %  Isolés | 14,52 %  18-26 ans

Principaux pays d'origine des personnes accueillies en 2020

182 personnes accueillies en 2020

| | |
|-------------|----------------------|
| Afghanistan | 26 personnes 14,29 % |
| Albanie | 22 personnes 12,09 % |
| Soudan | 15 personnes 8,24 % |
| Géorgie | 14 personnes 7,69 % |
| Angola | 11 personnes 6,04 % |

Activités du Cada en 2020

Nombre de personnes entrées : **62, soit 31 ménages**

Nombre de personnes sorties : **75, soit 40 ménages**

Durée moyenne d'accompagnement des personnes sorties : **9,6 mois**

Taux moyen d'occupation : **90,19 %**

Nombre de personnes accompagnées pour l'affiliation à l'Assurance maladie : **78**

Nombre de personnes aidées pour la procédure devant l'Ofpra : **62**

Nombre de personnes aidées dans leurs démarches auprès de la CNDA : **53**

Taux de reconnaissance global (Ofpra et CNDA) en 2020 : **69 %**

Autonomisation et insertion des BPI

Nombre de bénéficiaires d'une protection internationale hébergés : **26 personnes, soit 23 ménages**

Durée moyenne de séjour à compter de l'obtention d'une protection internationale : **Réfugiés : 7 mois, PS : 5 mois**

Insertion par le logement

Nombre de personnes BPI sorties du dispositif : **18, soit 18 ménages**

Ménages ayant eu accès à un logement pérenne : **44 %**

Ménages orientés vers un hébergement temporaire : **39 %**

Ménages sortis du centre dans le cadre de la mobilité géographique : **11 %**

Insertion par l'emploi et la formation

BPI en emploi à leur sortie du Cada : **22 %**

BPI en formation à leur sortie du Cada : **50 %**

Événements 2020

Depuis cette année 2020 et suite au premier confinement, le Cada d'Aurillac a remis au goût du jour un atelier de couture. Sous l'impulsion de l'équipe d'intervenants sociaux, les résidents se sont portés volontaires pour réaliser des masques lavables. Puis dans le cadre d'Octobre Rose, mois dédié à la sensibilisation au cancer du sein, l'occasion s'est présentée de faire preuve de solidarité. Les couturiers, aguerris ou simples novices, professionnels ou amateurs, ont décidé de se montrer solidaires en acceptant de relever le défi « mon bonnet rose, le challenge ». L'objectif : coudre des bonnets de chimio pour les patientes atteintes d'un cancer du sein et participer à un appel à relever le défi au niveau national. Le Cada a donc constitué et inscrit une équipe. Les machines à coudre ont fait résonner leur ronron mécanique les vendredis après-midi d'octobre et les résidents ont réalisé une cinquantaine de bonnets.





CAO D'AURILLAC

Centre d'accueil et d'orientation

15 bis avenue des Volontaires - 15000 AURILLAC

Le centre d'accueil et d'orientation offre un sas d'accueil et d'orientation pour des migrants ayant besoin d'une solution temporaire de mise à l'abri.

Date d'ouverture : **novembre 2015**

Date de fermeture : **30/04/2020**

Capacité au 31/12/2019 : **29 places**

Public accueilli

Répartition des adultes par genre



Composition familiale des ménages



Procédures

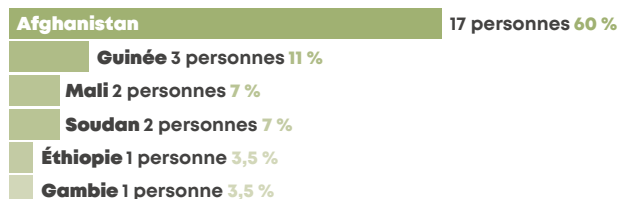
Procédures normales : **23**

Procédure accélérée : **1**

Procédures Dublin : **3**

Principaux pays d'origine des personnes accueillies en 2020

Nombre de personnes accueillies en 2020 : **28**



Activités du CAO en 2020

Nombre de personnes entrées : **28, soit 28 ménages**

Nombre de personnes sorties : **28, soit 28 ménages**

Durée moyenne d'accompagnement des personnes sorties : **18 mois**

Nombre de personnes accompagnées pour l'affiliation à l'Assurance maladie : **28**

Nombre de personnes aidées pour la constitution du dossier Ofpra : **12**

Nombre de personnes aidées dans les démarches auprès de la CNDA : **12**

Nombre de personnes acheminées vers un autre hébergement du DNA : **26**

Taux de reconnaissance global (Ofpra et CNDA) : **35,7 %
des personnes accueillies en 2020 ont obtenu
une protection.**

Nombre de BPI suivis au 30/04/2020 : **7**

Événements 2020

Le CAO d'Aurillac a définitivement fermé ses portes fin avril 2020. Nous avons poursuivi en début d'année les partenariats que nous avons déjà.



CENTRE-VAL DE LOIRE





CADA DE BLOIS

Centre d'accueil pour demandeurs d'asile
28 avenue du Maréchal Maunoury - 41000 BLOIS

Le Cada accueille, héberge et domicilie les demandeurs d'asile orientés par l'Ofii pendant la procédure d'asile. Les personnes y sont accompagnées dans leurs démarches administratives, juridiques et sociales. Pour réaliser ces missions, l'équipe développe des partenariats avec les collectivités territoriales et le tissu associatif local. Enfin, le Cada prépare à l'intégration par l'emploi et le logement les usagers qui ont reçu une protection internationale.

Date d'ouverture : **avril 2003**

Capacité au 31/12/2020 : **123 places**

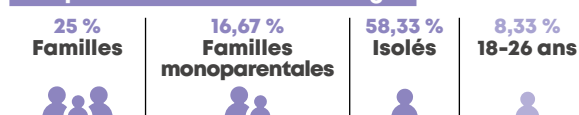
Nombre de logements gérés : **31 dans le parc social**

Public accueilli

Répartition des adultes par genre



Composition familiale des ménages



Principaux pays d'origine des personnes accueillies en 2020

157 personnes accueillies en 2020

| | |
|--------------------|-----------------------------|
| RDC | 18 personnes 11,46 % |
| Bangladesh | 16 personnes 10,19 % |
| Afghanistan | 13 personnes 8,28 % |
| Soudan | 8 personnes 5,10 % |
| Érythrée | 6 personnes 3,82 % |

Activités du Cada en 2020

Nombre de personnes entrées : **36, soit 12 ménages**

Nombre de personnes sorties : **41, soit 17 ménages**

Durée moyenne des délais de séjour des personnes sorties :
15 mois

Taux moyen d'occupation : **101,63 %**

Nombre de personnes accompagnées pour l'affiliation à l'Assurance maladie : **81**

Nombre de personnes aidées pour la procédure devant l'Ofpra : **49**

Nombre de personnes aidées dans leurs démarches auprès de la CNDA : **40**

Taux de reconnaissance global (Ofpra et CNDA) en 2020 :
60,53 %

Autonomisation et insertion des BPI

Nombre de bénéficiaires d'une protection internationale hébergés : **36 personnes, soit 17 ménages**

Durée moyenne de séjour à compter de l'obtention d'une protection internationale : **Réfugiés : 5,9 mois, PS : 7,1 mois**

Insertion par le logement

Nombre de personnes BPI sorties du dispositif : **13, soit 8 ménages**

Ménages ayant eu accès à un logement pérenne : **75 %**

Ménages orientés vers un hébergement temporaire : **25 %**

Insertion par l'emploi et la formation

BPI en emploi à leur sortie du Cada : **12,5 %**

BPI en formation à leur sortie du Cada : **25 %**





CADA DE ROMORANTIN

Centre d'accueil pour demandeurs d'asile

52 bis avenue de Villefranche - 41200 ROMORANTIN-LANTHENAY

Le Cada accueille, héberge et domicilie les demandeurs d'asile orientés par l'Ofii pendant la procédure d'asile. Les personnes y sont accompagnées dans leurs démarches administratives, juridiques et sociales. Pour réaliser ces missions, l'équipe développe des partenariats avec les collectivités territoriales et le tissu associatif local. Enfin, le Cada prépare à l'intégration par l'emploi et le logement les usagers qui ont reçu une protection internationale.

Date d'ouverture : **octobre 2004**

Capacité au 31/12/2020 : **95 places**


Nombre de logements gérés : **24 dans le parc public**

Public accueilli

Répartition des adultes par genre



Composition familiale des ménages



Principaux pays d'origine des personnes accueillies en 2020

127 personnes accueillies en 2020

| | |
|-------------|----------------------|
| Afghanistan | 14 personnes 11,02 % |
| Bangladesh | 14 personnes 11,02 % |
| Angola | 11 personnes 8,66 % |
| Albanie | 10 personnes 7,87 % |
| Guinée | 8 personnes 6,30 % |

Activités du Cada en 2020

Nombre de personnes entrées : **71, soit 30 ménages**

Nombre de personnes sorties : **31, soit 14 ménages**

Durée moyenne des délais de séjour des personnes sorties : **15,1 mois**

Taux moyen d'occupation : **84,83 %**

Nombre de personnes accompagnées pour l'affiliation à l'Assurance maladie : **71**

Nombre de personnes aidées pour la procédure devant l'Ofpra : **55**

Nombre de personnes aidées dans leurs démarches auprès de la CNDA : **22**

Taux de reconnaissance global (Ofpra et CNDA) en 2020 : **46,15 %**

Autonomisation et insertion des BPI

Nombre de bénéficiaires d'une protection internationale hébergés : **19 personnes, soit 9 ménages**

Durée moyenne de séjour à compter de l'obtention d'une protection internationale : **Réfugiés : 7,4 mois, PS : 6,4 mois**

Insertion par le logement

Nombre de personnes BPI sorties du dispositif : **12, soit 6 ménages**

Nombre de ménages ayant eu accès à un logement pérenne : **50 %**

Nombre de ménages orientés vers un hébergement temporaire : **50 %**

Insertion par l'emploi et la formation

BPI en formation à leur sortie du Cada : **1 %**

Événements 2020

L'année 2020 a bien évidemment été marquée par le contexte sanitaire qui a profondément modifié nos pratiques professionnelles et les conditions relatives à l'accompagnement des résidents du Cada. Sur le plan individuel nous avons pu cependant développer de nouveaux partenariats avec l'auto-école sociale « ça roule » (pour six résidents) ainsi que l'association GAGL45 qui œuvre auprès des publics LGBT+ (pour deux résidents). Nous avons aussi, avec une agence d'intérim locale, posé les bases d'une réflexion favorisant l'accès des demandeurs d'asile à des missions ponctuelles. Sur le plan collectif, certaines activités ont pu reprendre en adaptant notre organisation aux règles sanitaires protégeant les résidents et l'équipe. Nous avons ainsi pu proposer des ateliers FLE, un atelier d'art-thérapie avec un intervenant extérieur (1 séance) et un atelier relaxation avec un intervenant extérieur (2 séances).





CADA DE VENDÔME

Centre d'accueil pour demandeurs d'asile
62 avenue Gérard Yvon - 41100 VENDÔME

Le Cada accueille, héberge et domicilie les demandeurs d'asile orientés par l'Ofii pendant la procédure d'asile. Les personnes y sont accompagnées dans leurs démarches administratives, juridiques et sociales. Pour réaliser ces missions, l'équipe développe des partenariats avec les collectivités territoriales et le tissu associatif local. Enfin, le Cada prépare à l'intégration par l'emploi et le logement les usagers qui ont reçu une protection internationale.

Date d'ouverture : **janvier 2006**

Capacité au 31/12/2020 : **112 places**

Nombre de logements gérés : **28 dans le parc public**

Public accueilli

Répartition des adultes par genre

32 % Femmes  **68 % Hommes** 

Composition familiale des ménages

11,11 % Familles  **11,11 % Familles monoparentales**  **77,78 % Isolés**  **12,50 % 18-26 ans** 

Principaux pays d'origine des personnes accueillies en 2020

169 personnes accueillies en 2020

| | |
|----------------|-----------------------------|
| Soudan | 18 personnes 10,65 % |
| RDC | 14 personnes 8,28 % |
| Irak | 14 personnes 8,28 % |
| Turquie | 13 personnes 7,69 % |
| Russie | 12 personnes 7,10 % |

Activités du Cada en 2020

Nombre de personnes entrées : **56, soit 27 ménages**

Nombre de personnes sorties : **64, soit 32 ménages**

Durée moyenne des délais de séjour des personnes sorties : **19,6 mois**

Taux moyen d'occupation : **97,34 %**

Nombre de personnes accompagnées pour l'affiliation à l'Assurance maladie : **50**

Nombre de personnes aidées pour la procédure devant l'Ofpra : **39**

Nombre de personnes aidées dans leurs démarches auprès de la CNDA : **36**

Taux de reconnaissance global (Ofpra et CNDA) en 2020 : **70,97 %**

Autonomisation et insertion des BPI

Nombre de bénéficiaires d'une protection internationale hébergés : **58 personnes, soit 30 ménages**

Durée moyenne de séjour à compter de l'obtention d'une protection internationale : **Réfugiés : 5,8 mois, PS : 6,9 mois**

Insertion par le logement

Nombre de personnes BPI sorties du dispositif : **49, soit 23 ménages**

Ménages ayant eu accès à un logement pérenne : **52 %**

Ménages orientés vers un hébergement temporaire : **26 %**

Ménages sortis du centre dans le cadre de la mobilité géographique : **9 %**

Insertion par l'emploi et la formation

BPI en emploi à leur sortie du Cada : **8 %**

BPI en formation à leur sortie du Cada : **47 %**

Événements 2020

L'année 2020 a été marquée par la crise sanitaire. La crise a affecté et affecte encore la santé mentale des demandeurs d'asile et des réfugiés. La pandémie a mis à mal nos missions et le sens du travail social. Nous avons vu surgir des inégalités liées à l'accès à l'outil informatique chez les parents d'enfants scolarisés. Même si le lien avec les résidents a toujours été maintenu par le biais des rendez-vous, des visites à domicile et des visioconférences, le partage, la convivialité, la confiance et le vivre ensemble ont été impactés. Toute l'équipe ressent une grande fatigue et une frustration car elle ne peut pas travailler dans les conditions « normales ». Les résidents nous font également part régulièrement de cette frustration et d'un mal-être depuis l'arrêt des moments conviviaux que ce soit en visites à domicile, lors des ateliers collectifs ou d'événements.



GRAND-EST





CADA DE CHAUMONT

Centre d'accueil pour demandeurs d'asile - 13 rue Victor Fourcaut - 52000 CHAUMONT

Le Cada accueille, héberge et domicilie les demandeurs d'asile orientés par l'Ofii pendant la procédure d'asile. Les personnes y sont accompagnées dans leurs démarches administratives, juridiques et sociales.

Pour réaliser ces missions, l'équipe développe des partenariats avec les collectivités territoriales et le tissu associatif local. Enfin, le Cada prépare à l'intégration par l'emploi et le logement les usagers qui ont reçu une protection internationale.

Date d'ouverture : **avril 2002**

Capacité au 31/12/2020 : **150 places**

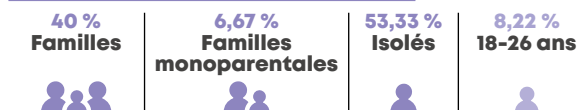
Nombre de logements gérés : **35 dans le parc social**

Public accueilli

Répartition des adultes par genre



Composition familiale des ménages



Principaux pays d'origine des personnes accueillies en 2020

183 personnes accueillies en 2020

| | |
|---------|----------------------|
| Albanie | 22 personnes 12,02 % |
| Russie | 18 personnes 9,84 % |
| Nigéria | 18 personnes 9,84 % |
| Libye | 12 personnes 6,56 % |
| Tchad | 11 personnes 6,01 % |

Activités du Cada en 2020

Nombre de personnes entrées : **73, soit 30 ménages**

Nombre de personnes sorties : **47, soit 18 ménages**

Durée moyenne des délais de séjour des personnes sorties : **14,3 mois**

Taux moyen d'occupation : **90,07 %**

Nombre de personnes accompagnées pour l'affiliation à l'Assurance maladie : **183 personnes présentes dont 44 arrivées en 2020**

Nombre de personnes aidées pour la procédure devant l'Ofpra : **34 convocations à l'Ofpra**

Nombre de personnes aidées dans leurs démarches auprès de la CNDA : **14 convocations à la CNDA**

Taux de reconnaissance global (Ofpra et CNDA) en 2020 : **75 %**

Autonomisation et insertion des BPI

Nombre de bénéficiaires d'une protection internationale hébergés **21 personnes, soit 14 ménages**

Durée moyenne de séjour à compter de l'obtention d'une protection internationale : **Réfugiés : 2,9 mois, PS : 6,6 mois**

Insertion par le logement

Nombre de personnes BPI sorties du dispositif : **8, soit 5 ménages**

Ménages ayant eu accès à un logement pérenne : **66,5 %**

Nombre de ménages orientés vers un hébergement temporaire : **33,5 %**

Ménages sortis du centre dans le cadre de la mobilité géographique : **33 %**

Insertion par l'emploi et la formation

BPI en emploi à leur sortie du Cada : **37 %**

BPI en formation à leur sortie du Cada : **25 %**

Événements 2020

2020 a été une année bien triste en activités. De début janvier à mi-mars, nous avons pu réaliser des séances de danse avec les résidents qui souhaitaient préparer le spectacle de danse le 25 mars 2020 mais nous avons dû annuler cet événement suite à la crise sanitaire. Durant l'été, nous avons réalisé plusieurs sorties (balade à cheval, canoë, visite d'un château et 5 séances de foot). Une sortie a également été organisée au bord d'un lac en août avec les résidents et l'équipe. À la rentrée, quelques ateliers de prévention santé et autour de la scolarité ont pu être maintenus.

La parole à

« J'ai commencé mon bénévolat à l'APF (l'association des paralysés de France) deux semaines après mon arrivée en France. Au début de mon bénévolat j'avais des crises d'anxiété. Ils m'ont mis en confiance et je me suis senti en sécurité. C'est mon havre de paix. Il fallait s'adapter selon la condition de la personne. J'étais dans l'animation, je prenais soin des personnes. Les mesures sanitaires m'ont rassurées, je doublais d'efforts car ce sont eux les plus vulnérables. Je ne voulais pas être un danger pour eux. Mon objectif est d'être accompagnant social. Je remercie l'APF qui m'a mis à disposition du gel, des masques et un vélo.R. »





CPH DE CHAUMONT

Centre provisoire d'hébergement

13 rue Victor Foucaut - 52000 CHAUMONT

Le CPH a pour objectif de favoriser l'inclusion sociale et l'intégration des bénéficiaires d'une protection internationale suivis au sein de l'établissement. Cela se traduit par un accompagnement visant à l'accès aux droits, à l'emploi et au logement ou à toute autre solution alternative à une prise en charge au titre de l'aide sociale ou de l'urgence, à travers une prestation d'hébergement provisoire assortie d'un accompagnement personnalisé à l'autonomie.

Date d'ouverture : **avril 2017**

Capacité : **50 places**

Nombre de logements gérés : **14 logements, mobilisés**
à **100 % dans le parc social.**

Public accueilli

Répartition des adultes par genre

20 % Femmes | **80 % Hommes**

Composition familiale des ménages

23 % Familles | **77 % Isolés** | **19 % - de 25 ans**

Principaux pays d'origine des personnes entrées en 2020

Nombre de personnes accueillies en 2020 : **45**,
soit **26 ménages**

| | |
|----------------------|--------------------------|
| Afghanistan | 14 personnes 31 % |
| Soudan | 9 personnes 20 % |
| Somalie | 7 personnes 16 % |
| Côte d'Ivoire | 5 personnes 11 % |
| Érythrée | 4 personnes 9 % |

Activités du CPH en 2020

Nombre de personnes entrées : **45, soit 26 ménages**

Nombre de personnes sorties : **47**

Durée moyenne d'accompagnement des personnes sorties :
10,26 mois

Taux moyen d'occupation : **87,98 %**

Taux d'accès à l'emploi (personnes sorties) : **8,5 % des adultes**
(soit 3 adultes sur 35)

Taux d'insertion par l'accès au logement pérenne (personnes sorties) : **44,8 % des ménages**

Mobilité géographique : **31 % ménages sont sortis**
du centre dans le cadre de la mobilité géographique
(hors du département de la Haute-Marne).

Nombre de parrainages citoyens : **1 Duo de demain**
a été constitué.

Événements 2020

2020 a été pour le CPH de Chaumont, une année de défis. La crise sanitaire a eu pour incidence des orientations en provenance de la région parisienne et un ralentissement du rythme des cours de français ainsi qu'un allongement des délais d'accès au logement et à d'autres dispositifs. Néanmoins, face à cette situation, les acteurs du territoire nous ont soutenu en maintenant les visites en centre AFPA, les orientations vers HOPE et vers de nouveaux centres de formation. L'équipe s'est aussi mobilisée afin d'organiser de nouvelles sorties culturelles mais aussi en encourageant les résidents à les co-animer. Enfin, le centre a reçu la visite d'Alain REGNIER, Délégué interministériel chargé de l'accueil et de l'intégration des réfugiés.

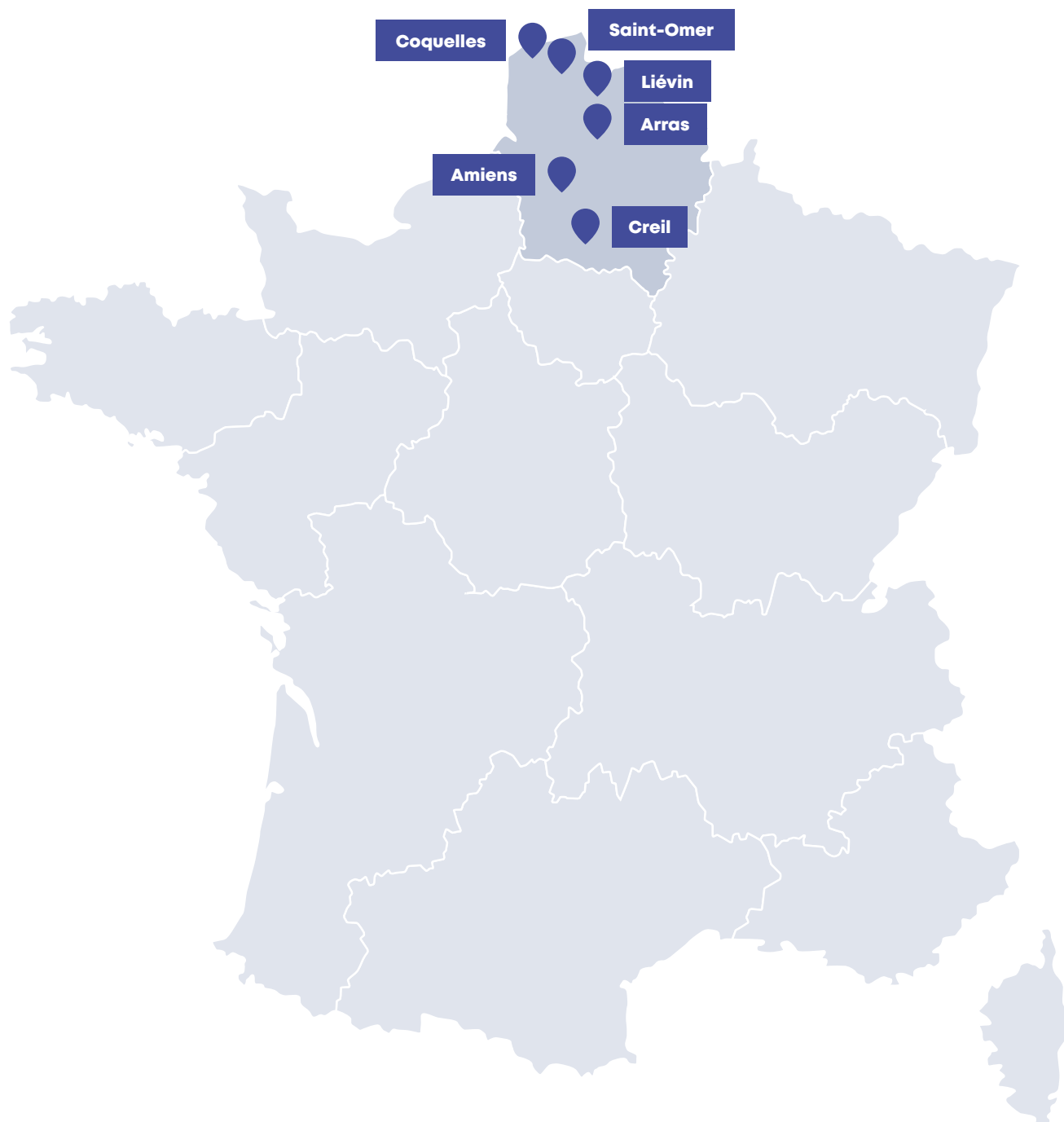
La parole à ...

Un conseiller à l'AFPA de Saint-Dizier :

« Après avoir reçu plusieurs groupes de réfugiés en visite sur le centre Afpa de Saint-Dizier, l'impression générale qui se dégage est la motivation et la curiosité de la part des visiteurs. Ils montrent beaucoup d'intérêt aux différents métiers et formations proposés et osent franchir la barrière de la langue et poser des questions. Avec quelques compétences de plus en français ils pourraient intégrer nos formations et aller vers un emploi pérenne. »



HAUTS-DE-FRANCE



 **CADA DE CREIL****Centre d'accueil pour demandeurs d'asile** - 7 rue des Usines - 60100 CREIL

Le Cada accueille, héberge et domicilie les demandeurs d'asile orientés par l'Ofii pendant la procédure d'asile. Les personnes y sont accompagnées dans leurs démarches administratives, juridiques et sociales. Pour réaliser ces missions, l'équipe développe des partenariats avec les collectivités territoriales et le tissu associatif local. Enfin, le Cada prépare à l'intégration par l'emploi et le logement les usagers qui ont reçu une protection internationale.





Date d'ouverture : **juillet 1995**Capacité au 31/12/2020 : **110 places**Nombre de logements gérés : **19 dans le parc privé**

Public accueilli

Répartition des adultes par genre

56 %  Femmes | 44 %  Hommes

Composition familiale des ménages

3,85 %  Familles | 23,08 %  Familles monoparentales | 73,08 %  Isolés | 19,51 %  18-26 ans

Principaux pays d'origine des personnes accueillies en 2020

142 personnes accueillies en 2020

RDC 31 personnes **21,83 %**
Nigeria 16 personnes **11,27 %**
Côte d'Ivoire 14 personnes **9,86 %**
République du Congo 12 personnes **8,45 %**
Géorgie 8 personnes **5,63 %**

Activités du Cada en 2020

Nombre de personnes entrées : **41, soit 26 ménages**Nombre de personnes sorties : **32, soit 24 ménages**Durée moyenne des délais de séjour des personnes sorties : **17 mois**Taux moyen d'occupation : **99,89 %**Nombre de personnes accompagnées pour l'affiliation à l'Assurance maladie : **116**Nombre de personnes aidées pour la procédure devant l'Ofpra : **46**Nombre de personnes aidées dans leurs démarches auprès de la CNDA : **50**Taux de reconnaissance global (Ofpra et CNDA) en 2020 : **44,83 %**

Autonomisation et insertion des BPI

Nombre de bénéficiaires d'une protection internationale hébergés : **29 personnes, soit 20 ménages**Durée moyenne de séjour à compter de l'obtention d'une protection internationale : **Réfugiés : 3,3 mois, PS : 3,7 mois**

Insertion par le logement

Nombre de personnes BPI sorties du dispositif : **14, soit 10 ménages**Ménages orientés vers un hébergement temporaire : **91 %**Ménages sortis du centre dans le cadre de la mobilité géographique : **9 %**

Insertion par l'emploi et la formation

BPI en formation à leur sortie du Cada : **24 %**

Événements 2020

L'activité du Cada a été fortement impactée par la crise sanitaire de la Covid-19. De début mars jusqu'à la fin de l'année, nous avons suspendu les ateliers et animations collectives au sein du Cada. En parallèle, nous avons favorisé les activités occupationnelles au sein de chaque logement par la mise à disposition de jeux de société, de livres, de matériel d'activités manuelles ou encore de méthodes de FLE dans certaines langues. Nous avons régulièrement informé l'ensemble des usagers des mesures préventives et les avons munis d'attestations de déplacement en cas de besoin. Durant cette période, l'équipe a été particulièrement vigilante à la santé de chacun. Les dynamiques partenariales ont également pâti de cette crise sanitaire : annulation des réunions non essentielles et mise en place de réunions en visioconférence.

Exemple d'un parcours d'intégration

Monsieur H. K., originaire d'Afghanistan, a été admis au Cada de Creil en novembre 2018 où il a obtenu le bénéfice de la protection subsidiaire en avril 2020. M. n'étant pas parfaitement francophone, il a bénéficié de 200 heures de formation linguistique dans le cadre du CIR. Une demande de RSA ayant été déposée au cours de sa demande d'asile, il a pu bénéficier de son versement rétroactif ce qui a facilité son installation dans la région bordelaise où il a de la famille.





SERVICE D'AIDE AUX ÉTRANGERS RETENUS CRA DE COQUELLES

Hôtel de police - Boulevard du Kent - BP 72 - 62903 COQUELLES

Le service d'aide aux étrangers retenus (Saer) met en œuvre la mission d'aide à l'exercice des droits des personnes placées en centre de rétention administrative. Les conseillers du Saer interviennent au sein des centres conformément à la réglementation, pour informer les étrangers retenus sur leurs droits et, à la demande de ces derniers, les aider à faire valoir ces droits devant les organismes compétents.

Date de démarrage de l'activité : **janvier 2010**

Capacité au 31/12/2020 : **104 places hommes**

(depuis le 14 novembre 2020 avec l'ouverture de l'extension de 25 places)

Nombre de personnes retenues en 2020 : **886**

Public rencontré

Répartition des adultes par genre

**100 %
Hommes**

Composition familiale des ménages

**100 %
Isolés**

Principaux pays d'origine des personnes retenues en 2020

| | |
|------------------------------------|-----------------------------|
| Albanie | 435 personnes 50,1 % |
| Soudan | 57 personnes 6,6 % |
| Algérie | 36 personnes 4,1 % |
| Iran (République islamique) | 36 personnes 4,1 % |
| Irak | 27 personnes 3,1 % |

Activités du service en 2020

Nombre de personnes accompagnées : **852**

Nombre de recours effectués : **1 418**

Nombre de demandes d'asile préparées : **41**

Durée moyenne de rétention : **16,56 jours**

Taux de reconnaissance : **2,4 %**

Taux de libération : **37,6 %**

Taux d'assignation à résidence : **1,4 %**

Taux d'éloignement : **50,3 %**

Événements 2020

Le CRA de Coquelles a été fermé le 8 avril 2020 dans le cadre du confinement et ses effectifs de police redéployés pour la sécurisation du littoral et afin de participer au contrôle du respect du confinement. Le centre a rouvert le 15 juin avec une capacité de 50 %, selon un protocole national. Le CRA est réparti en trois zones, dont l'une est utilisée comme zone d'arrivée dans l'attente des résultats d'un test PCR. Si le test est négatif, la personne retenue est alors placée dans l'une des autres zones. Toutefois, pour calculer la capacité d'accueil, les autorités se sont fondées sur l'ensemble des places du centre. Ainsi, le taux d'occupation des zones individuellement a pu atteindre plus de 80 % rendant toute distanciation sociale impossible. D'ailleurs, à plusieurs reprises cette année, le CRA a connu une situation de cluster avec des réactions assez tardives de l'administration.

Exemple d'un parcours

Monsieur A., ressortissant soudanais a été placé pour l'exécution d'un arrêté de transfert Dublin à destination de Malte. Il souffrait du trouble de stress post-traumatique, suite aux événements dont il a été témoin et victime au Darfour, mais aussi lors de sa détention en Libye. Entré en Europe via l'île de Malte, il a dans un premier temps été détenu dans un centre fermé et n'a pu en sortir qu'après avoir entamé la procédure d'asile. Toutefois, il s'est retrouvé à la rue et n'a bénéficié d'aucun accompagnement ni pour l'asile, ni médico-social. En raison de son dénuement, il s'est rendu à Calais pour tenter le passage vers l'Angleterre. Malgré une vulnérabilité avérée, il a été renvoyé vers Malte.



ÉTABLISSEMENT D'ACCUEIL ET D'ACCOMPAGNEMENT VERS L'AUTONOMIE POUR MIE D'ARRAS CARNOT

64 boulevard Carnot - 62000 ARRAS

Le dispositif a pour mission la prise en charge pérenne des mineurs isolés étrangers orientés et placés par l'Aide sociale à l'enfance, à travers un hébergement et un suivi socio-éducatif.

Date d'ouverture : **novembre 2014**

Capacité au 31/12/2020 : **40 places**

Public accueilli

Répartition des jeunes par genre

100 %
Garçons

Moyenne d'âge d'admission des jeunes : **16 ans et 4 mois**

Principaux pays d'origine des jeunes pris en charge en 2020

Nombre de jeunes pris en charge en 2020 : **32**

| | | |
|-------------------|----------|------|
| Guinée Conakry | 6 jeunes | 19 % |
| Mali | 5 jeunes | 16 % |
| Côte d'Ivoire | 5 jeunes | 16 % |
| Soudan | 3 jeunes | 9 % |
| Albanie, Pakistan | 2 jeunes | 6 % |

Activités de l'établissement en 2020

Nombre de nouvelles admissions : **32**

Nombre de jeunes suivis : **73**

Durée moyenne de prise en charge des jeunes sortis : **13 mois (397 jours)**

Scolarité et formation professionnelle

Jeunes ayant bénéficié de la classe interne : **3 %**

Jeunes ayant été scolarisés auprès de l'Éducation nationale : **91 %**

Jeunes ayant signé un contrat d'apprentissage : **12 %**

Jeunes ayant eu accès à la formation professionnelle : **75 %**

Situation des jeunes à leur sortie

Jeunes ayant signé un contrat jeune majeur : **92 %**

Jeunes ayant obtenu (ou étant en attente) d'un titre de séjour : **100 %**

Jeunes scolarisés à l'Éducation nationale : **92 %**

Jeunes ayant un contrat de travail ou d'apprentissage : **8 %**

Événements 2020

L'équipe de direction, nouvellement arrivée, a déterminé avec l'équipe éducative plusieurs objectifs qui ont été atteints. La stabilisation de l'équipe a permis de lui donner un nouvel élan dans la mise en œuvre des missions de protection de l'enfance. Elle a également permis la traduction opérationnelle des grandes orientations de la DPMIE, à savoir de faire vivre la notion de bienveillance comme un ancrage dans la culture professionnelle. Pour ce faire, des chantiers de réhabilitation, de mise aux normes et d'embellissement des lieux de vie ont constitué une priorité. La mise en place de la démarche d'évaluation interne de l'établissement a été très importante et fédératrice au sein de l'équipe. Cela a permis à chaque salarié nouvellement arrivé d'entamer le travail d'appropriation du projet d'établissement, de proposer de façon collégiale et de mettre en place un plan d'amélioration continue de la qualité.

Exemple d'un parcours d'intégration

Le jeune Arafat a été accueilli au sein de l'établissement en janvier 2020. À son arrivée, il a été accompagné pour faire ses premières courses afin d'évaluer son degré d'autonomie et de personnaliser son accompagnement. Cette année, il a pu participer aux ateliers liés à la santé, à la citoyenneté, à la gestion de budget, à l'aide aux devoirs, etc. Lors de l'anniversaire de la Convention internationale des droits de l'enfant, il a participé à une grande fresque et à un atelier sur les droits des enfants dans le monde. Pour clôturer l'année, il a organisé un repas avec ses colocataires et les intervenants sociaux car il souhaitait découvrir les spécialités françaises. Plus tard, il souhaite travailler dans l'aéronautique. Il voudrait obtenir un contrat jeune majeur afin de l'aider lors de sa prise d'autonomie à la majorité.





ÉTABLISSEMENT D'ACCUEIL ET D'ACCOMPAGNEMENT VERS L'AUTONOMIE POUR MIE D'ARRAS « LES STUDIOS AMOUREUX »

13 Place Victor Hugo - 62000 ARRAS

Le dispositif a pour mission la prise en charge pérenne des mineurs isolés étrangers orientés et placés par l'Aide sociale à l'enfance, à travers un hébergement et un suivi socio-éducatif.

Date d'ouverture : **janvier 2020**

Capacité : **13 places**

Public accueilli

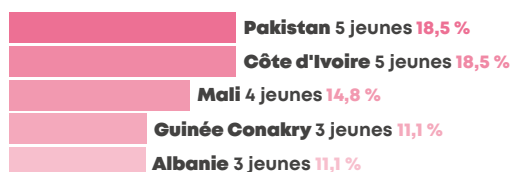
Répartition des jeunes par genre



Moyenne d'âge d'admission des jeunes : **17 ans**

Principaux pays d'origine des jeunes pris en charge en 2020

Nombre de jeunes accueillis en 2020 : **27**



Activités de l'établissement en 2020

Nombre de nouvelles admissions : **27**

Nombre de jeunes suivis : **28**

Durée moyenne de prise en charge des jeunes sortis : **4,9 mois**

Scolarité et formation professionnelle

Jeunes ayant bénéficié de la classe interne : **2 %**

Jeunes ayant été scolarisés auprès de l'Éducation nationale : **71 %**

Jeunes ayant eu accès à la formation professionnelle : **93 %**

Situation des jeunes à leur sortie

Jeunes ayant signé un contrat jeune majeur : **92 %**

Jeunes ayant obtenu (ou étant en attente) d'un titre de séjour : **87 %**

Jeunes scolarisés à l'Éducation nationale : **100 %**

Jeunes ayant un contrat de travail ou d'apprentissage : **20 %**

Événements 2020

L'année 2020 a été marquée par l'ouverture de l'établissement. L'équipe s'est investie dans l'écriture du projet d'établissement qui rentre dans une logique de parcours sur le territoire d'Arras. En effet, il permet l'accueil et l'accompagnement des enfants en fin de parcours, soit quelques mois avant l'âge de 18 ans. L'ensemble des outils relatifs à la loi 2002-02 ont été travaillés et font l'objet d'une harmonisation sur l'ensemble des établissements du Pas-de-Calais. De même, les outils d'aide à l'accompagnement ont été créés. La situation sanitaire a amené chacun à dépasser ses préoccupations individuelles et à s'adapter afin de répondre au mieux aux besoins des enfants. Ces préoccupations ont permis de forger un esprit d'équipe, de la solidarité et de la convivialité, ce qui s'est avéré bénéfique pour répondre au besoin de sécurité des mineurs et majeurs accompagnés par l'établissement.

La parole à...

Ahmed, originaire du Mali, a quitté l'établissement fin 2020, après 3 ans d'accompagnement par l'association. Il bénéficie aujourd'hui d'un suivi par le service majeur dans le cadre d'un contrat jeune majeur.

« Quand je suis arrivé en France, je ne parlais pas le français. À la rentrée, je suis allé en 3^{ème}. Je voyais les gens parler, je ne comprenais rien. Après, j'ai commencé à comprendre. Je n'ai jamais été à l'école au Mali. Au collège, j'étais concentré sur le français. Après, au lycée, j'ai choisi le CAP Agent de propreté et d'hygiène, j'aime bien. Je me suis fait 2 amis. On va au cinéma, à la piscine, on fait des barbecues. Cet été, j'ai eu mon diplôme ; j'étais content ! J'ai commencé à chercher un travail à la fin du confinement et un mois plus tard, j'en ai décroché un. Ce travail me plait parce que je suis autonome. »





MAISON D'ACCUEIL ET D'ACCOMPAGNEMENT VERS L'AUTONOMIE POUR MIE D'ARRAS PIERRE BOLLE

8 rue du 6 juin 1944 - 62000 ARRAS

Le dispositif a pour mission la prise en charge pérenne des mineurs isolés étrangers orientés et placés par l'Aide sociale à l'enfance, à travers un hébergement et un suivi socio-éducatif.

Date d'ouverture : **avril 2018**

Capacité au 31/12/2020 : **29 places**

Public accueilli

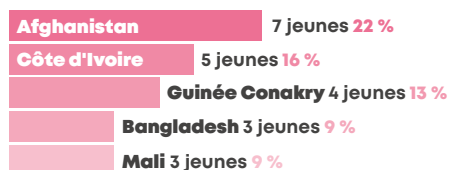
Répartition des jeunes par genre



Moyenne d'âge d'admission des jeunes : **15 ans**

Principaux pays d'origine des jeunes pris en charge en 2020

Nombre de jeunes accueillis en 2020 : **32**



Activités de l'établissement en 2020

Nombre de nouvelles admissions : **32**

Nombre de jeunes suivis : **61**

Durée moyenne de prise en charge des jeunes sortis :

11,2 mois (342 jours)

Scolarité et formation professionnelle

Jeunes ayant bénéficié de la classe interne : **34 %**

Jeunes ayant été scolarisés auprès de l'Éducation nationale :

66 %

Jeunes ayant eu accès à la formation professionnelle : **13 %**

Situation des jeunes à leur sortie

Jeunes scolarisés à l'Éducation nationale : **85 %**

Événements 2020

L'année 2020 a été marquée par des travaux permettant à la fois de repenser notre quotidien mais aussi de moderniser l'établissement, de l'embellir et de le rendre plus convivial. Des nouveaux bureaux ont été créés pour les intervenants sociaux et la secrétaire comptable. 4 pièces ont été transformées en une grande salle de vie, ce qui permet à l'équipe d'avoir une meilleure visibilité sur le collectif et donc de mieux encadrer le public. Nous avons démarré le travail autour du document unique d'évaluation des risques professionnels (DUERP) et participé à un projet culturel au théâtre d'Arras en partenariat avec l'association Tandem, l'UEAJ, l'UEMO, le PAEJ et la mission locale. Durant le premier confinement, nous avons réalisé des activités à destination des personnes âgées (nos voisins) et commencé des ateliers de cuisine (une fois par semaine).

La parole à...

« Je m'appelle M. K., j'ai 15 ans et je suis originaire de la Côte d'Ivoire. Je me sens très bien à Pierre Bolle, les éducateurs sont sympas et à l'écoute. Je me suis intégré rapidement avec les autres jeunes, nous avons créé des liens forts. Nous faisons des activités comme le voyage à Paris, que je n'oublierai jamais. Dès mon arrivée j'ai commencé à étudier le français puis j'ai intégré une classe de troisième. Je remercie toutes les personnes qui m'ont permis de commencer l'école aussi vite. Je me sens en bonne santé. À Pierre Bolle on se sent en sécurité et bien encadré. Je veux faire de la boxe mais depuis mon arrivée les salles de sport sont fermées à cause de la Covid-19, alors je pratique le football avec mes amis. Je remercie l'équipe de Pierre Bolle pour sa bienveillance et sa présence au quotidien pour nous toute l'année. »





ÉTABLISSEMENT D'ACCUEIL ET D'ACCOMPAGNEMENT VERS L'AUTONOMIE POUR MIE DE LIÉVIN

11 rue Léon Blum - Bat E - 62800 LIÉVIN

Le dispositif a pour mission la prise en charge pérenne des mineurs isolés étrangers orientés et placés par l'Aide sociale à l'enfance, à travers un hébergement et un suivi socio-éducatif.

Date d'ouverture : **août 2016**

Capacité au 31/12/2020 : **40 places**

Public accueilli

Répartition des jeunes par genre

100 %
Garçons

Moyenne d'âge d'admission des jeunes : **16 ans et 8 mois**

Principaux pays d'origine des jeunes pris en charge en 2020

Nombre de jeunes accueillis en 2020 : **31**

| | |
|----------------------|-----------------------|
| Afghanistan | 21 jeunes 68 % |
| Soudan | 3 jeunes 10 % |
| Gambie | 2 jeunes 6 % |
| Somalie | 2 jeunes 6 % |
| Côte d'Ivoire | 1 jeune 3 % |
| Bangladesh | 1 jeune 3 % |
| Sierra Léone | 1 jeune 3 % |

Activités de l'établissement en 2020

Nombre de nouvelles admissions : **31**

Nombre de jeunes suivis : **66**

Durée moyenne de prise en charge des jeunes sortis : **27 mois**

Scolarité et formation professionnelle

Jeunes ayant bénéficié de la classe interne : **9 %**

Jeunes ayant été scolarisés auprès de l'Éducation nationale : **62 %**

Jeunes ayant signé un contrat d'apprentissage : **14 %**

Jeunes ayant eu accès à la formation professionnelle : **49 %**

Situation des jeunes à leur sortie

Jeunes ayant signé un contrat jeune majeur : **63 %**

Jeunes ayant obtenu (ou étant en attente) d'un titre de séjour : **30 %**

Jeunes ayant obtenu la nationalité française : **13 %**

Jeunes scolarisés à l'Éducation nationale : **68 %**

Jeunes ayant un contrat de travail ou d'apprentissage : **17 %**

Événements 2020

L'établissement de Liévin est passé, au mois de novembre 2020, de la tutelle administrative confiée à la responsable ASE du secteur de Lens au service du Département du Pas-de-Calais dédié aux MNA. Ce basculement a impliqué des changements majeurs tant dans les attendus du service MNA en matière d'écrits professionnels que dans le développement des compétences des intervenants sociaux au niveau de leurs pratiques professionnelles.

Exemple d'un parcours d'intégration

H.C., de nationalité guinéenne et âgé de 18 ans, a été accueilli dans l'établissement en mars 2018. Il s'est orienté dans le domaine de la cuisine et a suivi un CAP cuisine en alternance qu'il a obtenu en juin 2020. Durant sa scolarité, son professeur principal le décrit comme « *un élève sérieux et appliqué, qui n'a cessé de progresser et dont la volonté à y arriver conforte son sentiment qu'il est un jeune garçon déterminé et volontaire* ». Il ajoute également qu'il a su s'intégrer au sein de sa classe tant au niveau du groupe d'élèves que dans l'apprentissage de la langue française, ce qui facilite son intégration. Depuis l'obtention de son CAP cuisine, H. C. a décroché un CDI dans un restaurant à Lille. Il vient également de déménager dans un logement en autonomie dans la métropole lilloise.





ÉTABLISSEMENT D'ACCUEIL ET D'ACCOMPAGNEMENT VERS L'AUTONOMIE POUR MIE DE SAINT-OMER

8 rue des Bleuets - 62500 SAINT-OMER

Le dispositif a pour mission la prise en charge pérenne des mineurs isolés étrangers orientés et placés par l'Aide sociale à l'enfance, à travers un hébergement et un suivi socio-éducatif.

Date d'ouverture : **septembre 2012**

Capacité au 31/12/2020 : **40 places**

Public accueilli

Répartition des jeunes par genre

100 %
Garçons

Moyenne d'âge d'admission des jeunes : **16 ans**

Principaux pays d'origine des jeunes pris en charge en 2020

Nombre de jeunes accueillis en 2020 : **36**

| | |
|--------------------|-----------------------|
| Afghanistan | 13 jeunes 36 % |
| Soudan | 6 jeunes 17 % |
| Pakistan | 3 jeunes 8 % |
| Tchad | 3 jeunes 8 % |
| Tunisie | 3 jeunes 8 % |

Activités de l'établissement en 2020

Nombre de nouvelles admissions : **36**

Nombre de jeunes suivis : **71**

Durée moyenne de prise en charge des jeunes sortis :
10,7 mois

Scolarité et formation professionnelle

Jeunes ayant bénéficié de la classe interne : **28 %**

Jeunes ayant été scolarisés auprès de l'Éducation nationale :
50 %

Jeunes ayant intégré un dispositif avenir jeune : **1 %**

Jeunes ayant signé un contrat d'apprentissage : **1 %**

Jeunes ayant eu accès à la formation professionnelle : **20 %**

Situation des jeunes à leur sortie

Jeunes ayant signé un contrat jeune majeur : **95 %**

Jeunes ayant obtenu (ou étant en attente) d'un titre de séjour : **95 %**

Jeunes ayant un contrat de travail ou d'apprentissage : **100 %**

Événements 2020

Malgré les difficultés liées à la crise sanitaire, l'équipe éducative de l'établissement MIE de Saint-Omer a poursuivi son travail d'autonomisation et d'intégration des jeunes mineurs et jeunes majeurs isolés étrangers. Un projet co-construit avec une association de théâtre, la psychologue de la PJJ et le foyer Habitat Jeunes de Saint-Omer a permis à un certain nombre de jeunes de participer à des journées thématiques autour des énergies et du bien-être « dans le corps et la tête ». 8 journées animées par des professionnels des 3 établissements et par des intervenants extérieurs, ont pu se dérouler en 2020. Les journées proposées avaient pour thématiques : l'art-thérapie (intervention d'une plasticienne), la nutrition (présence d'une diététicienne), le théâtre (2 séances), la découverte du territoire, la découverte de son corps (présence d'un kinésithérapeute et d'une sophrologue), l'estime de soi (dans un salon de coiffure), la prévention des addictions (avec une addictologue).

Exemple d'un parcours d'intégration

Ervis, un jeune majeur albanais, accueilli au sein de l'établissement depuis ses 15 ans, a pu bénéficier à sa sortie de l'établissement d'un contrat jeune majeur et a obtenu son baccalauréat scientifique avec une mention bien en 2020. Avec l'aide de sa référente au service « majeurs » et d'une bénévole, il a décroché un contrat de travail au sein de l'entreprise Orange pour obtenir un diplôme universitaire de technologie en alternance. Après quelques mois en résidence Habitat Jeunes sur Saint-Omer, il a souhaité emménager dans un logement autonome à Béthune pour se rapprocher de son lieu de formation. Une poursuite du CJM pendant encore quelques mois lui permettra de maîtriser les démarches administratives, de l'orienter vers les dispositifs de droit commun de Béthune et il pourra ensuite sortir définitivement du service « majeurs ».





SERVICE DE MARAUDE, D'ÉVALUATION ET DE MISE À L'ABRI POUR MIE DE SAINT-OMER

37 rue Saint Bertin - 62500 SAINT-OMER

Le service de maraude, d'évaluation et de mise à l'abri de Saint-Omer effectue des maraudes pour repérer les mineurs isolés étrangers dans le Calaisis et leur proposer une mise à l'abri d'urgence. Il réalise une évaluation de la minorité et de l'isolement des jeunes isolés étrangers tout en assurant leur hébergement pendant l'évaluation.

Date d'ouverture : **septembre 2012**

Capacité au 31/12/2020 : **80 places**

Public accueilli

Répartition des jeunes par genre



Moyenne d'âge d'admission des jeunes : **16 ans**

Principaux pays d'origine des jeunes pris en charge en 2020

Nombre de jeunes accueillis en 2020 : **1 875**

| | |
|--------------------|------------------------|
| Soudan | 590 jeunes 31 % |
| Afghanistan | 359 jeunes 19 % |
| Érythrée | 340 jeunes 18 % |
| Guinée | 70 jeunes 4 % |
| Tchad | 52 jeunes 3 % |

Activités de l'établissement en 2020

Nombre de jours de maraudes : **321, soit 6/semaine**

Nombre de jeunes mis à l'abri : **1 875 (dont 487 par la maraude)**

Durée moyenne de mise à l'abri des jeunes sortis : **9 jours**

Nombre d'évaluations sociales réalisées : **240**

Événements 2020

L'année 2020 a été marquée par la forte mobilisation de toute l'équipe, un investissement important durant la crise sanitaire et les divers confinements et par le financement de deux postes de maraudeurs pour une année.





ÉTABLISSEMENT D'ACCUEIL ET D'ACCOMPAGNEMENT VERS L'AUTONOMIE POUR MIE D'AMIENS

25-27 rue Robert de Luzarches - 80000 AMIENS

Le dispositif a pour mission la prise en charge pérenne des mineurs isolés étrangers orientés et placés par l'Aide sociale à l'enfance, à travers un hébergement et un suivi socio-éducatif.

Date d'ouverture : **novembre 2018**

Capacité au 31/12/2020 : **68 + 4 pour la mise à l'abri**

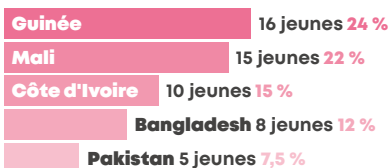
Public accueilli

Répartition des jeunes par genre



Moyenne d'âge d'admission des jeunes : **15 ans et 8 mois**

Principaux pays d'origine des jeunes pris en charge en 2020



Activités de l'établissement en 2020

Nombre de nouvelles admissions : **38**

Nombre de jeunes suivis en : **94**

Durée moyenne de prise en charge des jeunes sortis : **20 mois**

Scolarité et formation professionnelle

Jeunes ayant bénéficié de la classe interne : **29 %**

Jeunes ayant été scolarisés auprès de l'Éducation nationale : **71 %**

Jeunes ayant signé un contrat d'apprentissage : **24,5 %**

Jeunes ayant eu accès à la formation professionnelle : **19 %**

Situation des jeunes à leur sortie

Jeunes ayant signé un contrat jeune majeur : **100 %**

Jeunes ayant obtenu (ou étant en attente) d'un titre de séjour : **58 %**

Jeunes scolarisés à l'Éducation nationale : **37 %**

Jeunes ayant un contrat de travail ou d'apprentissage : **58 %**

Événements 2020

En février 2020, les locaux de la structure ont été transférés du 51 Mail Albert 1er au 25/27 rue Robert de Luzarches. Ce déménagement, en adéquation avec la montée en charge de l'effectif des jeunes a permis de répondre aux besoins d'une équipe pluridisciplinaire élargie. La crise sanitaire a chamboulé le fonctionnement du service qui a dû réadapter sa prise en charge et sa pratique pour les visites à domicile, la mise en place d'ateliers ou encore la distribution de l'argent. Les sorties des jeunes majeurs de l'établissement ont été ralenties faute de logements disponibles et de rencontres difficiles à organiser avec les propriétaires. Cette crise a fortement impacté les jeunes pris en charge sur le dispositif pour cette année 2020. En effet, le confinement a augmenté l'isolement de certains jeunes déjà fragiles. Elle a également mis en suspens ou a empêché la signature de certains contrats d'apprentissage.

La parole à...

Souleymane :

« En 2017, on m'a aidé à avoir mon titre d'identité guinéen pour que je puisse aller à l'école. On m'a aussi accompagné pour mes rendez-vous médicaux. J'ai appris à faire le ménage parce qu'avant je n'aimais pas ça. Je serai majeur au mois de juin et on m'a expliqué comment ça se passe à 18 ans. Je peux dire que ma situation actuelle est positive comparée à avant. Aujourd'hui j'ai mon apprentissage, je fais une formation. Je suis bien accompagné, tout comme les autres jeunes. L'équipe nous accompagne dans nos projets donc c'est bien, même si c'est parfois difficile avec le règlement. J'ai appris beaucoup de choses ici. Je remercie Nathalie, la conseillère en insertion professionnelle, qui m'a beaucoup aidé et encouragé dans mes recherches d'apprentissage. Je remercie Aurélie qui est ma référente, qui est bien avec moi. »





MAISON D'ACCUEIL PROVISOIRE POUR MIE D'AMIENS

25-27 rue Robert de Luzarches - 80000 AMIENS

Le dispositif a pour mission la prise en charge pérenne des mineurs isolés étrangers orientés et placés par l'Aide sociale à l'enfance, à travers un hébergement et un suivi socio-éducatif.

Date d'ouverture : **2013**

Capacité au 31/12/2020 : **25 places**

Public accueilli

Répartition des jeunes par genre



Moyenne d'âge d'admission des jeunes : **15,6 ans**

Principaux pays d'origine des jeunes pris en charge en 2020

Nombre de jeunes nouvellement accueillis en 2020 : **23**

| | | |
|------------|----------|------|
| Guinée | 6 jeunes | 26 % |
| Bangladesh | 3 jeunes | 13 % |
| Mali | 2 jeunes | 9 % |
| Algérie | 1 jeune | 4 % |
| Pakistan | 1 jeune | 4 % |

Activités de l'établissement en 2020

Nombre de nouvelles admissions : **23**

Nombre de jeunes suivis : **48**

Durée moyenne de prise en charge des jeunes sortis : **11 mois**

Scolarité et formation professionnelle

Jeunes ayant bénéficié de la classe interne : **33 %**

Jeunes ayant été scolarisés auprès de l'Éducation nationale : **49 %**

Jeunes ayant eu accès à la formation professionnelle : **30 %**

Situation des jeunes à leur sortie

Jeunes ayant signé un contrat jeune majeur : **100 %**

Jeunes ayant obtenu (ou étant en attente) d'un titre de séjour : **33 %**

Jeunes scolarisés à l'Éducation nationale : **66 %**

Jeunes ayant un contrat de travail ou d'apprentissage : **33 %**





SERVICE D'ÉVALUATION ET DE MISE À L'ABRI POUR MIE D'AMIENS

25-27 rue Robert de Luzarches - 80000 AMIENS

Le service d'évaluation et de mise à l'abri réalise une évaluation de la minorité et de l'isolement des jeunes isolés étrangers et assure leur hébergement pendant l'évaluation.

Date d'ouverture : **janvier 2014**

Activités de l'établissement en 2020

Nombre d'évaluations sociales réalisées : **86**

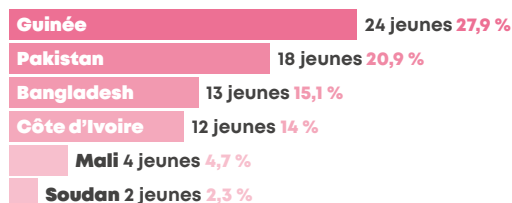
Public accueilli

Répartition des jeunes par genre



Moyenne d'âge d'admission des jeunes : **15 ans**

Principaux pays d'origine des jeunes entrés en 2020



Événements 2020

Le service d'évaluation et de mise à l'abri d'Amiens a dû faire face à l'absence de personnel sur le poste d'évaluateur de janvier 2020 à octobre 2020.



ÎLE-DE-FRANCE





CADA DE PARIS

Centre d'accueil pour demandeurs d'asile - 24 rue Marc Seguin - 75018 PARIS

Le Cada accueille, héberge et domicilie les demandeurs d'asile orientés par l'Ofii pendant la procédure d'asile. Les personnes y sont accompagnées dans leurs démarches administratives, juridiques et sociales. Pour réaliser ces missions, l'équipe développe des partenariats avec les collectivités territoriales et le tissu associatif local. Enfin, le Cada prépare à l'intégration par l'emploi et le logement les usagers qui ont reçu une protection internationale.

Date d'ouverture : **décembre 2004**

Capacité au 31/12/2020 : **200 places**

Nombre de logements gérés : **32, dont 17 dans le parc social et 15 dans le parc privé**

Public accueilli

Répartition des adultes par genre

62,89 % Femmes | **37,11 % Hommes**

Composition familiale des ménages

97 % Isolés | **19,59 % 18-26 ans**

Principaux pays d'origine des personnes accueillies en 2020

294 personnes accueillies en 2020

| | |
|----------------------|-----------------------------|
| Afghanistan | 44 personnes 14,97 % |
| Guinée | 37 personnes 12,59 % |
| Côte d'Ivoire | 29 personnes 9,86 % |
| RDC | 23 personnes 7,82 % |
| Somalie | 20 personnes 6,80 % |

Activités du Cada en 2020

Nombre de personnes entrées : **97, soit 97 ménages**

Nombre de personnes sorties : **89, soit 85 ménages**

Durée moyenne d'accompagnement des personnes sorties : **23,1 mois**

Taux moyen d'occupation : **99 %**

Nombre de personnes accompagnées pour l'affiliation à l'Assurance maladie : **96 personnes**

Nombre de personnes aidées pour la procédure devant l'Ofpra : **165**

Nombre de personnes aidées dans leurs démarches auprès de la CNDA : **84**

Taux de reconnaissance global (Ofpra et CNDA) en 2020 : **66,67 %**

Autonomisation et insertion des BPI

Nombre de bénéficiaires d'une protection internationale hébergés : **94 personnes, soit 94 ménages**

Durée moyenne de séjour à compter de l'obtention d'une protection internationale : **Réfugiés : 11,26 mois, PS : 10,33 mois**

Insertion par le logement

Nombre de personnes BPI sorties du dispositif : **53, soit 53 ménages**

Ménages ayant eu accès à un logement pérenne : **6 %**

Ménages orientés vers un hébergement temporaire : **83 %**

Ménages sortis du centre dans le cadre de la mobilité géographique : **4 %**

Insertion par l'emploi et la formation

BPI en emploi à leur sortie du Cada : **8 %**

BPI en formation à leur sortie du Cada : **11 %**

Événements 2020

En raison de la Covid-19, peu d'activités ont eu lieu en 2020. Une fête d'été a pu tout de même se dérouler au mois de juillet, qui a réuni les résidents autour d'un buffet dans un parc, avec des activités sportives. Nous avons poursuivi notre partenariat avec l'association Limbo. Plusieurs femmes victimes de traite ont ainsi pu se rendre dans le village de Conques pendant plusieurs semaines pour des activités sociales, sportives et reconstructives.

Exemple d'un parcours d'intégration

Monsieur H.I., était médecin en Afghanistan. Lors de son arrivée en France en tant que demandeur d'asile, nous avons tout fait pour qu'il puisse apprendre le français et obtenir ses équivalences de diplômes. Désormais réfugié, Monsieur H. a pu intégrer une formation pour les médecins étrangers, il est désormais interne dans un hôpital pour obtenir l'équivalence de son statut de médecin. Il est affecté à la cellule de l'hôpital Hôtel Dieu, gérant la Covid-19 et la vaccination.





DPHRS - DISPOSITIF PROVISOIRE D'HÉBERGEMENT POUR LES RÉFUGIÉS STATUTAIRES

69/71 rue Archereau - 75019 PARIS

Le DPHRS a pour objectif de favoriser l'intégration durable des bénéficiaires d'une protection internationale à travers une prestation d'hébergement provisoire assortie d'un accompagnement à l'autonomie adapté à chaque situation. Un accueil de jour dénommé le CAPI et cofinancé par la DRHIL de Paris et le FAMI est adossé au dispositif.

Date d'ouverture : **fin 2003**

Capacité au 31/12/2020 : **400 places**

Nombre de logements gérés : **65 logements, dont 32 dans le parc social et 33 dans le parc privé**

Public accueilli

Répartition des adultes par genre

51,6 % Femmes  48,4 % Hommes 

Composition familiale des ménages

38,5 % Familles  61,5 % Isolés  8,8 % - de 25 ans 

Principaux pays d'origine des personnes entrées en 2020

Nombre de personnes accueillies en 2020 :

219, soit 110 ménages

Côte d'Ivoire 59 personnes 27 %

Afghanistan 37 personnes 17 %

Guinée 21 personnes 9,6 %

Érythrée 16 personnes 7,3 %

Mali 14 personnes 6,4 %

Activités du dispositif en 2020

Nombre de personnes entrées : **219, soit 110 ménages**

Nombre de personnes sorties : **228, soit 115 ménages**

Durée moyenne d'accompagnement des personnes sorties : **21,7 mois**

Taux moyen d'occupation : **95 %**

Taux d'accès à l'emploi (pers. sorties) : **61 % des adultes**

Taux d'insertion par l'accès au logement pérenne (pers. sorties) : **89,6 % des ménages**

Mobilité géographique : **5 ménages, soit 13 personnes / 4,3 % des ménages sont sortis du dispositif dans le cadre de la mobilité géographique.**

Nombre de parrainages citoyens : **22 Duos de demain ont été constitués.**

Événements 2020

Les bénéficiaires ont pu célébrer la nouvelle année avec les équipes sociales de l'accueil de jour du CAPI, du DPHRS et du PARA dans les locaux de la mairie du 19^{ème}. Par ailleurs, face à la crise sanitaire, les équipes ont dû s'adapter et sensibiliser les usagers aux nouveaux rythmes organisationnels tels que le maintien des visites à domicile et de l'accompagnement, la distribution de masques ou les appels réguliers. 2020 aura permis la création de nouveaux partenariats avec notamment Refugeeks, Restar Refugies, la Fondation Henriette Viollet, Collectifs réfugiés, l'AP HP Avicenne, 1901 Formations, Règles élémentaires, les accueils de jour d'Aurore à Paris et ARES.

Exemple d'un parcours d'intégration

Monsieur C. arrive en France et dépose une demande d'asile en 2010 sans avoir jamais été pris en charge. Il alterne entre hébergement chez des tiers et abris de fortune. Il est reconnu BPI en 2012 puis en 2019, sa femme et ses 6 enfants le rejoignent après une longue procédure de réunification familiale. La famille s'adresse alors à l'accueil de jour du CAPI pour trouver une solution de relogement en mobilité géographique, sans succès. Après 8 mois d'errance résidentielle, la famille est orientée vers le DPHRS pour une prise en charge d'un an couplant hébergement et accompagnement, permettant à la famille de se stabiliser. M. C. trouve un emploi, Mme est en formation linguistique et tous les enfants sont scolarisés. La famille a pu accéder fin 2020 à un pavillon dans le département de l'Essonne et poser ses valises après un parcours éprouvant.





CAPI - CENTRE D'ACCUEIL ET DE PRÉPARATION À L'INTÉGRATION DES RÉFUGIÉS

69/71 rue Archereau - 75019 PARIS

Le CAPI vise à favoriser l'inclusion sociale et l'intégration des réfugiés dans la société d'accueil. Il s'agit de permettre aux personnes de réaliser un projet d'autonomie par l'accès à l'emploi et à l'habitat en Île-de-France et/ou en province, associé à une meilleure appréhension de leur environnement social, de leurs droits, de leurs devoirs et des codes culturels du pays d'accueil. Le projet est organisé en trois pôles : pôle accueil de jour (AJIR)/café des réfugiés; pôle hébergement (DPHRS); prestation transversale d'insertion par la mobilité géographique (Clef de France).

Date de création : 2012 - Conventonnement pluriannuel 2018/2021

Financement : Fonds Asile Migration Intégration (FAMI) Unité départementale de Paris - Direction régionale et interdépartementale de l'hébergement et du logement de Paris (DRIHL-UD 75)

Nombre de ménages sortis dans le cadre de la mobilité géographique

Pôle hébergement (DPHRS) : 5 ménages, soit 13 personnes

Réseau insertion : 68 ménages, soit 160 personnes

Équipe projet mobilité CAPI : 52 ménages, soit 88 personnes

Nombre de parrainages citoyens

22 nouveaux duos ont été constitués en 2020 par le pôle hébergement.

Public accueilli

Répartition des adultes par genre

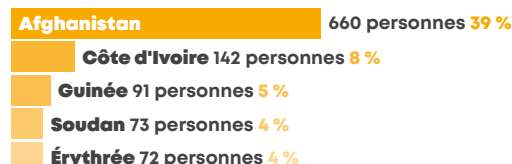


Composition familiale des ménages



Principaux pays d'origine des personnes entrées en 2020

Nombre de personnes accueillies en 2020 : 1698



Activités du dispositif en 2020

Nombre de ménages/personnes pris en charge

Pôle accueil de jour : 1 000 ménages, soit 1 000 personnes

Pôle hébergement : 311 ménages, soit 587 personnes

Programme Clef de France d'insertion par la mobilité géographique : 234 ménages accompagnés, soit 479 personnes

Nombre de passages au pôle Accueil de jour (AJIR) espace Café des Réfugiés

1 075 passages sur 145 jours d'activité

Événements 2020

Deux ans après sa mise en place, le Café des réfugiés rencontre toujours le même succès auprès des réfugiés non accompagnés et le plus souvent en errance résidentielle. Cet espace a permis de résoudre des complexités administratives liées à l'accès aux droits ou à l'insertion socio-professionnelle des personnes. En 2020, le Café a du adapter son fonctionnement à la crise sanitaire en mettant en place une permanence téléphonique qui a permis de maintenir le lien avec 633 personnes. Les ateliers collectifs ayant été réduits au maximum et l'espace convivial du Café sans rendez-vous limité, ces nouvelles modalités ont permis le maintien des droits du public et de l'activité. Plus que jamais, cet espace a joué un rôle de facilitateur de lien social et d'intermédiaire entre les différentes institutions.

Exemple d'un parcours d'intégration

Madame A. est arrivée en France en 2018 et a obtenu la protection subsidiaire en octobre 2019. Depuis son arrivée, elle était en errance résidentielle et n'a malheureusement pas bénéficié de prise en charge dans une structure dédiée. En novembre 2020, enceinte de 8 mois, elle s'est rapprochée de nos services car désireuse d'offrir à son enfant à naître un environnement stable. Elle a donc pris la décision de quitter l'Île-de-France et de s'inscrire dans un parcours de mobilité géographique. Après un mois seulement, elle a obtenu une place en résidence sociale dans l'Eure où elle a pu s'installer dès sa sortie de la maternité avec son fils. Cette ancienne sage-femme désire maintenant reprendre ses études.





PARA - PROGRAMME D'AUTONOMISATION DES RÉGULARISÉS DE L'ASILE

69/71 rue Archereau - 75019 PARIS

Le PARA propose un hébergement et un accompagnement global et individualisé favorisant l'intégration des migrants de droit.

Date d'ouverture : **avril 2007**

Capacité au 31/12/2020 : **200 places**

Nombre de logements gérés : **33 logements, mobilisés à 30 % dans le parc social et 70 % parc privé.**

Public accueilli

Répartition des adultes par genre

76 % Femmes | 24 % Hommes

Composition familiale des ménages

100 % Familles

Principaux pays d'origine des personnes entrées en 2020

Nombre de personnes accueillies en 2020 :

129, soit 45 ménages

Côte d'Ivoire 41 personnes **31 %**

Sénégal 17 personnes **13 %**

Mali 13 personnes **10 %**

Tibet (Chine) 7 personnes **5 %**

Guinée 7 personnes **5 %**

Activités de l'établissement en 2020

Nombre de personnes entrées : **138, soit 45 ménages (9 naissances)**

Nombre de personnes sorties : **132, soit 44 ménages**

Durée moyenne d'accompagnement des personnes sorties : **23 mois**

Taux moyen d'occupation : **96 %**

Taux d'accès à l'emploi (pers. sorties) : **78 % des adultes**

Taux d'insertion par l'accès au logement pérenne (pers. sorties) : **100 % des ménages**

Nombre de parrainages citoyens : **4 Duos de demain ont été constitués.**

Événements 2020

L'année 2020 a été marquée par la crise sanitaire où il a fallu maintenir une activité tout en préservant la sécurité des bénéficiaires et des salariés. Durant cette période, il a fallu réfléchir à de nouveaux moyens de communication. Nous avons par conséquent créé différents groupes sur WhatsApp afin de tenir informés les ménages sur la situation notamment en transmettant des affiches. Nous avons également continué à développer des partenariats concernant entre autres l'accès au logement. Les commissions d'attribution de logement ont continué d'avoir lieu, nous permettant ainsi de positionner avec succès des ménages.

Exemple d'un parcours d'intégration

Madame S., originaire du Burkina Faso est arrivée en France en 2009. Elle a déposé une demande d'asile qui a été rejetée. Mme est tombée enceinte en 2013 et son enfant a été reconnu réfugié. Suite à cela, elle a pu obtenir un titre de séjour. Elle a intégré le PARA en février 2019, suite à une longue période au Samu social. Dans un premier temps, il a fallu débloquer sa situation administrative. Puis, elle a vite trouvé du travail, d'abord en intérim, puis en CDD et enfin en CDI au sein de la même enseigne. Mme est une personne introvertie qui n'a pas confiance en elle. Grâce aux différentes petites victoires, emploi, situation administrative stable, elle a repris confiance et a pu se préparer au mieux à la sortie. En novembre 2020, elle a accédé à un logement autonome. Elle est désormais totalement autonome dans ses démarches.





FAAR - FRANCE ACCUEIL ACCOMPAGNEMENT REINSTALLÉS

69/71 rue Archereau - 75019 PARIS

Le FAAR est un dispositif intégré d'accueil, d'accès au logement des bénéficiaires par le biais de l'intermédiation locative (baux glissants), et d'accompagnement vers l'inclusion et l'intégration sur plusieurs territoires de la France métropolitaine à destination de bénéficiaires d'une protection internationale issus du programme humanitaire au titre de la réinstallation.

Date de création : **2016 - Conventonnement pluriannuel 2016/2021**

Financement : **Fonds Asile Migration Intégration (FAMI), ministère de l'Intérieur**

Activités du dispositif en 2020

Nombre de personnes prises en charge :

399, soit 85 ménages

Nombre de personnes sorties : **399, soit 85 ménages**

Taux d'accès à l'emploi (personnes majeures sorties) : **6,7 % des BPI**

Taux d'insertion par l'accès au logement pérenne (pers. sorties) : **100 % des ménages**

La parole à...

Madame Catherine CASSAZ, adjointe à la cheffe du pôle hébergement et accès aux droits de la DDCS de la SAVOIE a salué le travail de l'équipe :

« En 2019 et 2020, la Savoie a accueilli 68 personnes réinstallées. Cette opération a pu se concrétiser grâce au partenariat avec France terre d'asile. J'ai pu apprécier le mode de collaboration qui s'est instauré, basé sur la confiance et la complémentarité à toutes les étapes du projet : mobilisation des logements, lien avec les élus et associations, suivi des situations individuelles complexes. La compréhension mutuelle au sein de nos équipes a contribué sans doute à favoriser l'acceptation du projet sur le territoire ».

Événements 2020

Les équipes se sont adaptées aux contraintes de la crise sanitaire. Une partie des activités s'opéraient à distance durant les périodes les plus sensibles de la crise sanitaire, conservant les accompagnements physiques pour les actions urgentes et la sécurisation des ménages. L'accompagnement des personnes encore présentes dans le projet a pu être exceptionnellement prolongé de 3 mois afin de pallier le retard de l'ouverture des droits en raison de la crise. L'objectif principal de l'année 2020 a été triple. Il a fallu assurer des relais solides dans le cadre du droit commun dans un contexte de clôture du projet, gérer la fermeture logistique de 9 cellules locales, dont 6 en 4 mois seulement et enfin lancer les travaux de restitution des derniers indicateurs quantitatifs et qualitatifs dans l'objectif d'alimenter le dernier compte-rendu d'exécution à fournir en 2021.





RIR - RÉSEAU POUR L'INTÉGRATION DES RÉINSTALLÉS

69/71 rue Archereau - 75019 PARIS

Le RIR est un dispositif intégré, déployé en Île-de-France et dans les Deux-Sèvres, couplant une prise en charge temporaire au sein d'un parc d'hébergement composé de logements dits relais et d'appartements en baux glissants à destination de bénéficiaires d'une protection internationale. L'intervention sociale consiste à un accompagnement à la demande d'asile et à l'élaboration d'un projet personnalisé pour l'accès aux droits, à la formation, à l'emploi et au logement, associé à une meilleure appréhension de l'environnement social et culturel, des droits et des devoirs dans le pays d'accueil.

Date de création : **2010 - Conventonnement pluriannuel 2018/2020**

Financement : **Fonds Asile Migration Intégration (FAMI), ministère de l'Intérieur, Unité départementale de Paris - Direction régionale et interdépartementale de l'hébergement et du logement de Paris (DHRIL UD 75)**

Objectif cible d'accueil : **100 entrées entre 2019 et 2020**

Public accueilli

Répartition des adultes par genre

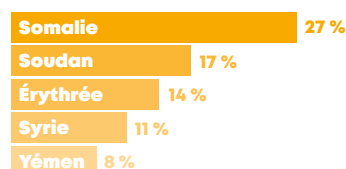


Composition familiale des ménages



Principaux pays d'origine des personnes entrées en 2020

Nombre de personnes accueillies en 2020 : **28**



Activités du dispositif en 2020

Nombre de personnes prises en charge : **127, soit 43 ménages**

Nombre de personnes entrées : **28, soit 6 ménages**

Nombre de personnes sorties : **64, soit 29 ménages**

Taux d'accès à l'emploi (personnes sorties) : **25 % des BPI**

Taux d'insertion par l'accès au logement pérenne (personnes sorties) : **96 % des ménages**

Événements 2020

L'année 2020 a été marquée par l'arrêt progressif des activités de la cellule parisienne. Cette fermeture implique un nombre élevé de sorties via le glissement des baux et un accompagnement ciblé sur la réorientation selon les besoins particuliers. Le nouvel objectif pour la période 2019-2020 de 100 nouvelles entrées a été atteint à 83 %. Il s'explique par la fermeture des frontières qui n'a pas permis que la France accueille l'ensemble des ménages sélectionnés dans le cadre de ce programme.

Exemple d'un parcours d'intégration

Madame AS. a connu un parcours difficile du fait d'une fragilité psychique et d'un sentiment d'isolement lors de son arrivée en France. Ce constat est malheureusement représentatif d'une majorité des personnes réinstallées. Cependant Mme a su rebondir grâce à une insertion par le logement via la convention entre le Réseau pour l'intégration des réinstallés et la mairie de Paris. Par ailleurs, elle travaille aujourd'hui en tant que livreuse pour le compte de plusieurs employeurs.





RELOREF - RÉSEAU POUR L'EMPLOI ET LE LOGEMENT DES RÉFUGIÉS

69/71 rue Archereau - 75019 PARIS

Le projet a pour objectif de contribuer à la fluidité du Dispositif national d'accueil et autres dispositifs par le développement d'actions de soutien à l'accès aux droits, à l'emploi et au logement des bénéficiaires d'une protection internationale.

Date de création : **janvier 2004** (Conventionnement pluriannuel 2018/2020)

Financement : **Fonds Asile Migration Intégration (FAMI) / ministère de l'Intérieur**

Objectif cible : **1 300 personnes**

Nombre de bénéficiaires : **1 533 personnes, soit 815 ménages**

Public accueilli

Nombre de bénéficiaires par type de dispositif

- 64** personnes, soit 51 ménages en logement relais
- 786** personnes, soit 450 ménages en CPH
- 237** personnes, soit 122 ménages suivis par les dispositifs Pair 50 et Relais insertion
- 444** personnes, soit 192 ménages sortant de Cada vers du logement pérenne

Répartition des adultes par genre

37,9 % Femmes | **62,1 % Hommes**

Composition familiale des ménages

32 % Familles | **68 % Isolés** | **1 % Couples**

dont 19 % de moins de 25 ans

Principaux pays d'origine des personnes entrées en 2020

Nombre de personnes accueillies en 2020 : **1 533**

| | |
|----------------------|-----------------------------|
| Afghanistan | 322 personnes 21 % |
| Soudan | 207 personnes 13,5 % |
| Érythrée | 101 personnes 6,6 % |
| Syrie | 99 personnes 6,5 % |
| Côte d'Ivoire | 96 personnes 6,3 % |

Activités du dispositif en 2020

Nombre de demandes d'appui juridique traitées (Hot line intégration) : **376**

Nombre d'offres d'emploi/formation/logement diffusées au réseau insertion : **422**

Insertion par le logement : **307 ménages, soit 688 personnes**

Insertion par l'accès à la formation et l'emploi : **502 personnes sorties des dispositifs ont eu accès à une formation ou à un emploi.**

Événements 2020

L'équipe s'est mobilisée pour adapter ses prestations à la situation sanitaire et assurer une continuité de l'activité. Ainsi, la réunion d'échange des pratiques et le module immersion ont été dématérialisés en intégrant des codes du e-learning.

Afin de répondre aux défis des confinements, un guide de l'accompagnement à distance a été élaboré en avril-mai 2020 et mis à jour en novembre 2020. Une veille juridique proposant un condensé des informations clés à connaître pour assurer un accompagnement de qualité a également été diffusée. RELOREF a aussi participé au développement de différents projets et a également contribué à différents travaux dont ceux de la DiAir portant sur la stratégie de lutte contre la fracture numérique en participant à la totalité des Fabriques.





RÉSIDENCE SOCIALE "PORT ROYAL"

13 boulevard de Port Royal - 75013 Paris

La Résidence sociale offre un logement de transition d'une durée maximale de 24 mois ainsi qu'un accompagnement social lié au logement (mesure ASLL).

Date d'ouverture : **septembre 2018**

Nombre de logements gérés : **20**

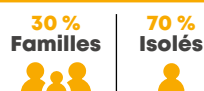
Capacité : **30 places**

Public accueilli

Répartition des adultes par genre



Composition familiale des ménages



Principaux pays d'origine des personnes entrées en 2020

Nombre de personnes accueillies en 2020 :

11, soit 9 ménages

| | |
|-------------------|-------------------------|
| Cameroun | 3 personnes 27 % |
| France | 3 personnes 27 % |
| Congo | 2 personnes 19 % |
| Maroc | 1 personne 9 % |
| Tunisie | 1 personne 9 % |
| Madagascar | 1 personne 9 % |

Activités du dispositif en 2020

Nombre de personnes entrées : **11, soit 9 ménages**

Nombre de personnes sorties : **14**

Durée moyenne d'accompagnement des personnes sorties : **25 mois**

Taux moyen d'occupation : **91 %**

Taux d'accès à l'emploi (personnes sorties) : **90 % des personnes**

Taux d'insertion par l'accès au logement pérenne (pers. sorties) : **100 % des ménages**

Événements 2020

Les activités collectives ont été impactées par la crise sanitaire. Néanmoins l'équipe a su se mobiliser pour sensibiliser le public et répondre aux questions relatives à la pandémie. Par ailleurs, il était important de poursuivre la formation des intervenants sociaux, c'est ainsi que l'une d'entre elles, en charge de l'ASLL, a bénéficié d'une formation en distanciel intitulé « Le secret professionnel et le respect de la vie privée ».

Exemple d'un parcours d'intégration

Monsieur R., est arrivé en France en 2011. De nationalité érythréenne, il obtient le statut de réfugié et la carte de résident de 10 ans en avril 2012. M. est pris en charge par un Cada à Paris tout le temps de sa demande d'asile. À sa régularisation, il doit quitter le Cada et bénéficie d'une chambre et d'un accompagnement social sur un CHRS Emmaüs à Paris. Il est ensuite orienté sur la résidence sociale « Port Royal » en juin 2017. Après un contrat d'insertion en tant qu'ouvrier polyvalent chez ARES en 2018, il retrouve un emploi en CDD en tant que technicien d'atelier jusqu'en décembre 2019 et signe un CDI en janvier 2020. M. a eu une proposition d'accord collectif pour un T1 à Paris en décembre 2020, puis une réponse favorable du bailleur (RIVP).





HAI - HÉBERGEMENT DES ADULTES ISOLÉS

Hébergement d'urgence pour demandeurs d'asile

69/71 rue Archereau - 75019 PARIS

L'Huda est un dispositif de mise à l'abri des demandeurs d'asile isolés ou en familles, identifiés comme particulièrement vulnérables et à la rue. Il accueille des personnes en procédure normale, accélérée ou Dublin. Il propose un hébergement et un accompagnement social et administratif jusqu'à une orientation en Cada ou jusqu'à la fin de la procédure d'asile.

Date d'ouverture : **2003**

Capacité au 31/12/2020 : **350 places**

Public accueilli

Répartition des adultes par genre



Composition familiale des ménages



Procédures

Procédures normales : **255**

Procédures accélérées : **52**

Procédures Dublin : **68**

Principaux pays d'origine des personnes accueillies en 2020

Nombre de personnes accueillies en 2019 : **375**



Activités de l'Huda en 2020

Nombre de personnes entrées : **85**

Nombre de personnes sorties : **88**

Durée moyenne d'accompagnement des personnes sorties : **21 mois**

Taux moyen d'occupation : **87,56 %**

Nombre de personnes accompagnées pour l'affiliation à l'Assurance maladie : **375**

Nombre de personnes aidées pour la constitution du dossier Ofpra : **307**

Nombre de personnes aidées dans les démarches auprès de la CNDA : **50**

Nombre de personnes acheminées vers un autre hébergement du DNA : **5**

Taux de reconnaissance global (Ofpra et CNDA) : **32,26 %**

Nombre de BPI suivis au 31/12/2020 : **76**

Événements 2020

L'année 2020 a été marquée par le partenariat établi avec Le Refettorio Paris, un restaurant solidaire situé dans la crypte de l'église de la Madeleine, au cœur de Paris. Lors de la période de confinement, 55 usagers vulnérables du HAI ont bénéficié de colis alimentaires livrés quotidiennement par nos collègues de la Maraude.

Exemple d'un parcours d'intégration

Monsieur X., de nationalité afghane, a intégré le HAI en juin 2019 et a été reconnu bénéficiaire d'une protection internationale en septembre 2019. Il a commencé un premier emploi en CDD pour un poste de magasinier en novembre 2019, son contrat a été renouvelé plusieurs fois jusqu'en juillet 2020. Il a intégré un programme de parrainage professionnel (KODIKO) en octobre 2020. Il vient de signer un nouveau CDD dans le secteur du bâtiment en attendant de rentrer en formation et s'est inscrit pour passer son permis dans une auto-école. Monsieur a intégré le CPH d'Exelmens (Paris 16^{ème}) en février 2021.





LE KIOSQUE - FRANCE TERRE D'ASILE / EMMAÛS SOLIDARITÉ

Service d'information et d'orientation

218 rue du Faubourg Saint-Martin - 75010 PARIS

Le Kiosque est un lieu d'accueil, d'information et d'orientation. Il permet à toute personne en situation transitoire sur le territoire français, d'avoir un accès et une connaissance de ses droits. L'association « Emmaüs Solidarité » assure le volet social de l'accompagnement laissant à France terre d'asile les démarches administratives et juridiques propres aux situations des personnes migrantes – avec une forte expertise sur la procédure Dublin.

Date d'ouverture : **octobre 2008**

Public accueilli

Répartition des adultes par genre



Composition familiale des ménages



Principaux pays d'origine des personnes accueillies en 2020



Les Sénégalais, Pakistanais, Mauritaniens, Congolais, et Maliens constituent chacun environ 3 à 4 % des nationalités accompagnées par le Kiosque.

Procédures des personnes suivies

Procédures Dublin : **57**

Procédures Dublin 18 mois : **6**

Activités du dispositif en 2020

Nombre de personnes suivies : **190**

Nombre de personnes aidées pour la constitution du dossier Ofpra : **53**

Nombre de personnes aidées dans leurs démarches auprès la CNDA : **22**

Nombre de personnes aidées dans le cadre de leur procédure Dublin : **57**

Nombre de personnes ayant obtenu une protection internationale : **5**

Événements 2020

Dans le cadre de nos séances d'analyse des pratiques nous avons commencé à travailler sur le projet du service du Kiosque. Cela nous a permis de revoir et d'analyser nos pratiques actuelles et d'échanger sur la façon de les améliorer. Ainsi, le projet définit le public demandeurs d'asile en procédure Dublin comme le cœur de l'accompagnement du Kiosque. Dès l'obtention d'un statut, la personne est ensuite orientée vers une autre structure pour l'ouverture de droits et vers l'insertion. Cela s'est traduit par un nouveau projet de service du Kiosque proposant une série de bonnes pratiques. L'équipe a travaillé sur un nouveau livret d'accueil du Kiosque ainsi que sur le règlement de fonctionnement, qui doivent être finalisés au premier semestre 2021.

Par ailleurs, nous avons organisé avec l'association 2R2C (De Rue et De Cirque), partenaire historique du Kiosque depuis 2016, un atelier jonglage sur plusieurs jours, animé par M. Nathan Israël, un jongleur professionnel de l'association 2R2C. Les objectifs de cet atelier étaient de permettre aux personnes de découvrir l'univers du jonglage et ses savoir-faire, l'univers artistique et d'avoir une fenêtre humaine pour s'échapper d'un quotidien difficile. Nos usagers ont réussi à saisir les bases du jonglage grâce à leur intérêt pour cette découverte. À la fin des trois jours, 2R2C a fait don de deux balles de jonglage à chaque participant pour les encourager à continuer la pratique du jonglage de leur côté.



MARAUDE MIGRANTS 75/ PREMIER-ACCUEIL 75

Service d'information et d'orientation

175 avenue Jean Jaurès - 75019 PARIS

- 1 - Accueil, information et orientation des migrants primo-arrivants ou en procédure d'asile en errance sur le territoire parisien et identification des personnes vulnérables.
- 2 - Acheminement des personnes migrantes en errance à Paris depuis les lieux de campement et les accueils de jour "migrants" vers les Centres d'accueil et d'évaluation des situations (CAES) d'Île-de-France et autres structures d'hébergement.

Dates de création : **Maraude-Migrants 75 : Mars 2016**
Premier-Accueil 75 : Mai 2018

Public rencontré et mis à l'abri

Nombre de personnes rencontrées en 2020 :

2 766, dont 1 941 adultes

Familles, couples ou femmes isolées identifiées
 et mises à l'abri :

300 (LIMA, CHU, autres structures d'hébergement)

Mineurs accompagnés en vue de leur prise en charge :

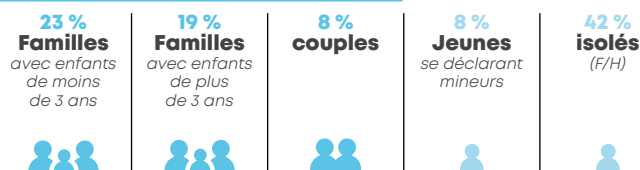
**165, dont 87 accompagnés à l'EMA et 78 accompagnés
 au DEMIE/Commissariat**

Répartition des adultes par genre

34 % Femmes | 66 % Hommes

(En famille, en couple, isolés)

Composition familiale des ménages



Principaux pays d'origine des personnes rencontrées en 2020

Sur le nombre de personnes rencontrées en 2020 (2 766) :

| | |
|----------------------|-----------------------------|
| Afghanistan | 1 047 personnes 38 % |
| Somalie | 376 personnes 14 % |
| Côte d'Ivoire | 216 personnes 8 % |
| Érythrée | 148 personnes 5 % |
| Guinée | 129 personnes 5 % |

Activités de la Maraude en 2020

Maraude

Permanences du bus de la solidarité : **142**

Comptages réalisés : **92**

Accompagnement

Personnes accompagnées dans les démarches juridiques
 et administratives : **742**

Personnes accompagnées dans l'accès aux besoins
 fondamentaux : **336 (dont vestiaires, distributions,
 hébergement...)**

Personnes accompagnées vers une assistance médicale
 ou psychologique : **50**

Acheminement

Personnes conduites depuis les accueils de jour "migrants"
 vers les CAES : **3 800 depuis les accueils de jour, dont
 3 335 vers les CAES et 465 vers d'autres structures (hôtels,
 gymnases...)**

Mise à l'abri

Participations aux opérations de mise à l'abri : **23**

Personnes ayant bénéficié de ces mises à l'abri : **8 924, dont
 7 344 hommes, 1 580 vulnérables (familles, couples, femmes
 isolées, jeunes se déclarant mineurs)**

Événements 2020

En raison de la crise sanitaire liée à la Covid-19, une distribution de masques chirurgicaux et de kits d'hygiène a été mise en place. Pendant le premier confinement, l'équipe a réalisé la distribution de colis repas pour les usagers du dispositif HAI. À partir de juin 2020, le nouveau bus de la solidarité électrique a pu être utilisé pour les permanences sociales en rue. De mai à juillet 2020, le projet Gymnase Croix-Nivert a été lancé pour mettre à l'abri en urgence 15 jeunes se déclarant mineurs mais refusés en tant que tels par le DEMIE et en recours auprès du Juge des enfants. Un suivi social, juridique, éducatif et médical a été mis en place. Depuis le 1er décembre, les permanences sociales ont repris dans les nouveaux locaux de la Halte Humanitaire (FADS).





SPADA DE PARIS

Structure de premier accueil des demandeurs d'asile

4 rue Doudeauville - 75018 PARIS et 92 Boulevard Ney - 75018 PARIS

La Spada pré-enregistre les demandeurs d'asile primo-arrivants (DA) auprès de la Préfecture, domicile administrativement les demandeurs d'asile orientés par l'Ofii et assure un service de gestion de leur courrier depuis leur arrivée jusqu'à leur entrée en hébergement ou jusqu'à la fin de la procédure. Elle délivre, par ailleurs, une information et un accompagnement sur la procédure d'asile, facilite l'accès aux droits sociaux et oriente vers les services de santé, d'aide alimentaire et d'hébergement d'urgence de droit commun.

Depuis le 1er janvier 2019, elle accompagne les BPI domiciliés jusqu'à 6 mois après l'obtention de la protection internationale.

Date d'ouverture : 1971

Public accueilli

Nombre de personnes suivies au 31/12/2020 (file active) :

19 332

Répartition des adultes par genre



Composition familiale des ménages



Répartition par procédure des nouveaux domiciliés

Procédures normales : **4 236**

Procédures accélérées : **1 174**

Procédures Dublin : **3 813**

Demandes de réexamen : **220**

Principaux pays d'origine des personnes accueillies en 2020

Nombre de personnes accueillies en 2020 : **9 445**

| | | |
|-------------|-----------------|------|
| Afghanistan | 4 167 personnes | 17 % |
| Somalie | 1 226 personnes | 17 % |
| Bangladesh | 936 personnes | 9 % |
| Pakistan | 597 personnes | 15 % |

Activités de la Spada en 2020

Nombre de personnes pré-enregistrées pour le guichet unique : **10 116**

Nombre de nouvelles domiciliations réalisées : **9 445**

Nombre de personnes accompagnées pour l'affiliation à l'Assurance maladie : **3 952**

Nombre de personnes aidées pour la constitution du dossier Ofpra : **1 116**

Nombre de personnes aidées dans les démarches auprès la CNDA : **215**

Nombre de personnes acheminées vers un hébergement du DNA : **53**

Nombre de BPI suivis au 31/12/2020 : **436**

Événements 2020

La crise sanitaire de l'année 2020 a entraîné une fermeture de la structure de presque 8 semaines. À la demande de la préfecture, le nombre de personnes reçues en prestation A, a été réduit à la reprise (20 par jour au lieu de 80). Les partenaires (services publics surtout) ont été fortement impactés engendrant de nombreux retards de procédures et d'erreurs notamment dans la livraison du courrier.

La parole à...

Une salariée du pôle courrier :

« Nous sommes restés sans recevoir de courrier pendant deux mois. Lorsque nous avons repris le travail en back-office, nous avons devant nous près de 30 000 courriers à récupérer à La Poste et à traiter. Nous y sommes arrivés en 15 jours. »



SERVICE DE MISE À L'ABRI POUR MIE DE PAJOL

29 rue Pajol - 75018 PARIS

Le service de mise à l'abri assure l'hébergement des jeunes isolés étrangers en attente de l'évaluation de leur minorité et de leur isolement par le dispositif d'évaluation géré par la Croix-Rouge.

Date d'ouverture : **décembre 2015**
 Extension au cours de l'année : **Variation entre 200 et 300 jeunes tout au long de l'année**
 Capacité au 31/12/2020 : **203 places**

Public accueilli

Répartition des jeunes par genre



Moyenne d'âge d'admission des jeunes : **15,83 ans**

Principaux pays d'origine des jeunes pris en charge en 2020

Nombre de jeunes accueillis en 2020 : **2 364**

| | | |
|-------------|------------|------|
| Algérie | 393 jeunes | 17 % |
| Guinée | 332 jeunes | 14 % |
| Afghanistan | 278 jeunes | 12 % |
| Maroc | 222 jeunes | 9 % |
| Mali | 222 jeunes | 9 % |

Activités de l'établissement en 2020

Nombre de jeunes mis à l'abri : **2 364 jeunes**
 Durée moyenne de prise en charge des jeunes sortis : **45 jours**
 Nombre de jeunes mis à l'abri par mois (en moyenne sur l'année) : **197 jeunes**

Événements 2020

L'année 2020 a été marquée par la crise sanitaire mondiale de la Covid-19. Ainsi, le service de mise à l'abri a subi un fonctionnement de type « foyer » pendant plusieurs mois en raison des différents confinements. La durée de prise en charge des jeunes est passée d'une vingtaine de jours à plusieurs mois à la suite de l'arrêt des transferts en répartition nationale. Le travail éducatif a donc dû être réadapté ainsi que l'accompagnement quotidien des jeunes dans les hôtels : présence en journée des intervenants, réduction des activités extérieures et communes, etc. La capacité d'accueil a donc atteint le pic de 300 jeunes pendant plusieurs mois. En parallèle et pour la première fois depuis l'ouverture du centre, nous avons pu fêter la Journée mondiale des réfugiés en invitant une soixantaine de jeunes à déjeuner, et célébrer les fêtes de fin d'année avec une distribution de cadeaux pour chaque jeune.

La parole à...

Le jeune Sekhou passé par notre dispositif nous envoie une lettre :

« Je suis heureux et reconnaissant envers tous et toute personne de votre association et les personnels de l'hôtel. J'ai passé un excellent séjour dans votre hôtel, c'est une partie de ma vie que je ne vais jamais oublier. Vous m'avez accueilli pendant que j'avais nulle part où aller, et je viens de nulle part aussi, tout en risquant vos vies pour la mienne pendant la Covid-19. Vous êtes ma première famille en France, je ne vous oublierai jamais, vous êtes toujours dans mon cœur, merci ! »





EMA - ESPACE DE MISE À L'ABRI DE PAJOL

29 rue Pajol - 75018 PARIS

L'Espace de mise à l'abri (EMA) assure l'hébergement des jeunes isolés étrangers particulièrement vulnérables suite à une évaluation de minorité et d'isolement concluant à leur majorité par le dispositif d'évaluation géré par la Croix-Rouge (DEMIE).

Date d'ouverture : **janvier 2016**

Extension au cours de l'année : **50 places**

Capacité au 31/12/2020 : **75 places**

Public accueilli

Répartition des jeunes par genre

100 %
Garçons

Moyenne d'âge d'admission des jeunes : **15,98 ans**

Principaux pays d'origine des jeunes pris en charge en 2020

Nombre de jeunes accueillis en 2020 : **254**

| | | |
|----------------------|------------------|-------------|
| Afghanistan | 47 jeunes | 19 % |
| Mali | 32 jeunes | 13 % |
| Guinée | 32 jeunes | 13 % |
| Algérie | 28 jeunes | 11 % |
| Côte d'Ivoire | 23 jeunes | 9 % |

Activités de l'établissement en 2020

Nombre de jeunes mis à l'abri : **254 jeunes**

Durée moyenne de prise en charge des jeunes sortis :

35,74 jours

Nombre de jeunes mis à l'abri par mois (*en moyenne sur l'année*) : **21 jeunes**

Événements 2020

L'année 2020 fut particulière pour l'Espace de mise à l'abri qui a connu des rebondissements tout au long de l'année. L'EMA est passé d'un taux d'occupation inférieur à 20 % les premiers mois de l'année à plus de 75 % à la sortie du premier confinement (juin), afin d'accueillir les jeunes vulnérables dont la minorité n'avait pas été reconnue par le DEMIE et de désengorger la mise à l'abri du MIE Pajol. À l'arrivée du second confinement, et pour la première fois depuis une dizaine d'années, notre capacité a été augmentée pour accueillir au maximum 75 jeunes ayant été reconnus majeurs par le DEMIE mais jugés particulièrement vulnérables (pour des raisons médicales, psychologiques, d'addictions...).





ÉTABLISSEMENT D'ACCUEIL PROVISOIRE POUR MIE D'ARCHEREAU

71-73 rue Archereau - 75019 PARIS

Le dispositif accueille et accompagne des mineurs isolés étrangers garçons de 15 à 18 ans en attente d'un placement par le Juge des enfants.

Date d'ouverture : **mai 2016**

Capacité au 31/12/2020 : **65 places**

Public accueilli

Répartition des jeunes par genre

100 %
Garçons

Moyenne d'âge d'admission des jeunes : **16 ans**

Principaux pays d'origine des jeunes pris en charge en 2020

Nombre de jeunes accueillis en 2020 : **845**

| | | |
|---------------|------------|------|
| Mali | 268 jeunes | 32 % |
| Algérie | 160 jeunes | 19 % |
| Côte d'Ivoire | 91 jeunes | 11 % |
| Guinée | 59 jeunes | 7 % |
| Afghanistan | 53 jeunes | 6 % |

Activités de l'établissement en 2020

Nombre de jeunes suivis : **156**

Durée moyenne de prise en charge des jeunes sortis : **6 mois (181 jours)**

Prise en charge par l'ASE à leur sortie : **74 % (sur 124 jeunes sortis)**

Scolarité et formation professionnelle :

Jeunes ayant bénéficié de la classe interne : **60 %**

Jeunes ayant été scolarisés auprès de l'Éducation nationale : **40 %**

Événements 2020

En août 2020, une trentaine de jeunes se sont rendus pour un séjour de deux nuits à Bosville, en Normandie, dans un gîte au milieu des animaux. Une bouffée d'air frais pour les jeunes qui ont pu oublier le tumulte parisien ! Dès leur arrivée, les jeunes et l'équipe sont partis à la découverte de la mer. La première soirée s'est déroulée dans une bonne ambiance, avec un repas préparé par le propriétaire. Les jeunes ont pu ensuite vaquer à leurs occupations : jeux de cartes et discussions en tout genre. Au programme de la deuxième journée, nous avons passé la journée sur la plage. Ce fût une journée très ensoleillée accompagnée d'un vent frais bien connu de la région. Le soir, l'équipe a organisé une soirée festive dans le jardin avec de la musique et des chorégraphies pour danser tous ensemble. Cette escapade au vert restera dans les mémoires d'Archereau.

La parole à...

L. F., originaire de Côte d'Ivoire :

« Je suis parti de la Côte d'Ivoire et je n'ai aucun souvenir des circonstances de mon départ. Ma sœur a pris la décision de me confier à un monsieur sans m'en parler. Avant ça, je n'avais aucune idée de ce qu'était l'Europe et la France. J'ai commencé mon long voyage à travers 6 pays. Arrivé à Paris, j'ai été pris en charge par la Croix-Rouge qui m'a confié à France terre d'asile. Je suis arrivé un vendredi avec une prise en charge immédiate à l'hôtel. Le lundi suivant, je me suis présenté au centre. J'ai passé le test de français et je participe tous les jours aux cours. Je regrette de ne pas avoir plus d'occasions de jouer des matchs de football et le fait de ne pas avoir plus d'amis pour m'aider à découvrir Paris et j'espère avoir plus de chance dans les prochains jours pour combler ce vide. »





MAISON D'ACCUEIL PROVISOIRE POUR MIE NEY STRASBOURG

99 boulevard Ney - 75018 PARIS
20 boulevard de Strasbourg - 75010 PARIS

La Maison d'accueil provisoire assure l'hébergement des jeunes isolés étrangers vulnérables en attente de l'évaluation de leur minorité et de leur isolement par le dispositif d'évaluation géré par la Croix-Rouge. Elle accueille et accompagne également des jeunes vulnérables en attente d'un placement par le Juge des enfants.

Date d'ouverture : **juin 2015**

Capacité au 31/12/2020 : **55 places**

Public accueilli

Répartition des jeunes par genre

Pour la mise à l'abri

23 % Filles **77 %** Garçons

Pour l'accueil provisoire

20 % Filles **80 %** Garçons

Moyenne d'âge d'admission des jeunes : **13,3 ans** pour la mise à l'abri et **15,5 ans** pour l'accueil provisoire

Principaux pays d'origine des jeunes pris en charge en 2020

Mise à l'abri

| | | |
|----------------|-----------|------|
| Tunisie | 33 jeunes | 20 % |
| Maroc | 31 jeunes | 19 % |
| Afghanistan | 13 jeunes | 8 % |
| Guinée Conakry | 13 jeunes | 8 % |

Accueil provisoire

| | | |
|----------------|-----------|------|
| Guinée Conakry | 13 jeunes | 15 % |
| Maroc | 12 jeunes | 14 % |
| Côte d'Ivoire | 10 jeunes | 11 % |
| Mali | 9 jeunes | 10 % |

Activités de l'établissement en 2020

Nombre de jeunes suivis : **250 (dont 163 en mise à l'abri)**

Durée moyenne de prise en charge des jeunes sortis :

Mise à l'abri : 0,85 mois / Accueil provisoire : 5,06 mois

Prise en charge par l'ASE à leur sortie :

Mise à l'abri : 68,52 % / Accueil provisoire : 85 %

Scolarité et formation professionnelle

Jeunes ayant bénéficié de la classe interne : **88 %**

Jeunes ayant été scolarisés auprès de l'Éducation nationale :

12 %

Événements 2020

Naturellement, cette année a été particulièrement marquée par la Covid-19 et par le premier confinement, le foyer du boulevard de Strasbourg ayant été particulièrement impacté par l'épidémie. Cependant, cette période a également constitué une opportunité de développer, à marche forcée, de nouvelles approches et techniques de travail en milieu confiné et d'en observer les bienfaits quant à la relation éducative et à l'équilibre des jeunes. Les partenariats noués sur le plan médical ont été d'un grand soutien durant cette période. Malheureusement, les partenariats sur l'animation ont été mis à mal par les mesures sanitaires et nous sommes impatients de pouvoir en développer de nouveaux.

Exemple d'un parcours d'intégration

X., 16 ans, a d'abord connu l'errance avant d'être orienté à Archereau puis au foyer Ney en août 2020. Présentant une addiction aux psychoactifs, connu des services de police et de la justice, nous avons rapidement orienté le jeune vers une prise en charge en addictologie. À son arrivée, le jeune se montrait plutôt fuyant, bien que respectueux. Il a rapidement créé des liens avec les adultes et les jeunes et s'est révélé être sensible et fragile. Grâce au travail bienveillant de l'équipe et à sa volonté, il s'est progressivement détaché de la rue. Le jeune a été scolarisé en classe UPE2A (Unité pédagogique pour élèves allophones arrivants) et a entamé des démarches pour intervenir bénévolement dans une association. Il a finalement été transféré vers une structure pérenne début 2021. Jeunes comme professionnels ont été émus de le voir partir et lui souhaitent le meilleur pour la suite.





ÉTABLISSEMENT D'ACCUEIL PROVISOIRE POUR MIE DE LA VILLA SAINT-MICHEL

18 Villa Saint Michel - 75018 PARIS

Le dispositif accueille et accompagne des mineurs isolés étrangers garçons de 15 à 18 ans en attente d'un placement par le Juge des enfants.

Date d'ouverture : **septembre 2015**

Capacité au 31/12/2020 : **91 places**

Public accueilli

Répartition des jeunes par genre

100 %
Garçons

Moyenne d'âge d'admission des jeunes : **16 ans**

Principaux pays d'origine des jeunes pris en charge en 2020

170 jeunes ont été admis sur le dispositif

Mali 49 jeunes **28,8 %**

Algérie 28 jeunes **16,5 %**

Afghanistan 15 jeunes **8,8 %**

Guinée 14 jeunes **8,2 %**

Côte d'Ivoire 12 jeunes **7 %**

Activités de l'établissement en 2020

Nombre de jeunes suivis : **251**

Durée moyenne de prise en charge des jeunes sortis : **5,7 mois**

Prise en charge par l'ASE à leur sortie : **61,96 %**

Scolarité et formation professionnelle

Jeunes ayant bénéficié de la classe interne : **52 %**

Jeunes ayant été scolarisés auprès de l'Éducation nationale : **48 %**

Événements 2020

L'année 2020 a été fortement impactée par la pandémie de la Covid-19 en matière de réorganisation du travail, de déroulement des activités et de fonctionnement du centre d'accueil. Les préoccupations liées à l'avancée du virus ont amené les professionnels de la Villa Saint-Michel à s'organiser au mieux pour sauvegarder la santé des jeunes accueillis sur la structure et des collègues de travail. Néanmoins, plusieurs beaux événements ont ponctué l'année. Dans le cadre du projet avec Unis-Cité, des avocats du cabinet PWC sont venus pour aider à repeindre la structure et construire des meubles avec les jeunes. Début juillet, un grand tournoi inter-structures s'est déroulé au plus grand plaisir des jeunes et des adultes. Les jeunes ont eu droit à de beaux maillots pour porter fièrement les couleurs de la Villa Saint-Michel.

La parole à ...

Le jeune M :

« Je suis arrivé en fin d'année 2018. Au début, je ne savais pas trop à quoi m'attendre, car j'arrive d'un pays qui s'appelle le Tchad. Je voulais juste être accueilli, pouvoir dormir tranquillement et surtout être en sécurité. L'année dernière, j'étais au collège et maintenant, je suis au lycée. J'ai un projet professionnel dans le domaine de la chaudronnerie, mais moi, je voudrais surtout aller dans le sud de la France, retrouver le soleil. J'ai trouvé un stage dans le domaine maritime à La Ciotat, et aujourd'hui, j'aimerais bien trouver un métier dans ce domaine. Mon meilleur souvenir c'est sans doute le jour de mon anniversaire. J'étais fier que les éducateurs s'en souviennent et nous avons mangé un gâteau. »





CADA DE MELUN

Centre d'accueil pour demandeurs d'asile
90 avenue du Général Patton - 77000 MELUN

Le Cada accueille, héberge et domicilie les demandeurs d'asile orientés par l'Ofii pendant la procédure d'asile. Les personnes y sont accompagnées dans leurs démarches administratives, juridiques et sociales. Pour réaliser ces missions l'équipe développe des partenariats avec les collectivités territoriales et le tissu associatif local. Enfin, le Cada prépare à l'intégration par l'emploi et le logement les usagers qui ont reçu une protection internationale.

Date d'ouverture : **Novembre 2001**

Capacité au 31/12/2020 : **159 places**

Nombre de logements gérés : **32, dont 22 dans le parc social et 10 dans le parc privé**

Public accueilli

Répartition des adultes par genre

61 % Femmes | 39 % Hommes

Composition familiale des ménages

9,09 % Familles | 21,21 % Familles monoparentales | 60,61 % Isolés | 8,93 % 18-26 ans

Principaux pays d'origine des personnes accueillies en 2020

206 personnes accueillies en 2020

| | | |
|---------------|--------------|---------|
| RDC | 25 personnes | 12,14 % |
| Côte d'Ivoire | 21 personnes | 10,19 % |
| Guinée | 20 personnes | 9,71 % |
| Angola | 16 personnes | 7,77 % |
| Afghanistan | 12 personnes | 5,83 % |

Activités du Cada en 2020

Nombre de personnes entrées : **56, soit 33 ménages**

Nombre de personnes sorties : **54, soit 38 ménages**

Durée moyenne d'accompagnement des personnes sorties : **16,5 mois**

Taux moyen d'occupation : **98,21 %**

Nombre de personnes accompagnées pour l'affiliation à l'Assurance maladie : **206**

Nombre de personnes aidées pour la procédure devant l'Ofpra : **91**

Nombre de personnes aidées dans leurs démarches auprès de la CNDA : **63**

Taux de reconnaissance global (Ofpra et CNDA) en 2020 : **73,81 %**

Autonomisation et insertion des BPI

Nombre de bénéficiaires d'une protection internationale hébergés : **41 personnes, soit 30 ménages**

Durée moyenne de séjour à compter de l'obtention d'une protection internationale : **Réfugiés : 3,6 mois, PS : 4,2 mois**

Insertion par le logement

Nombre de personnes BPI sorties du dispositif : **25, soit 16 ménages**

Ménages ayant eu accès à un logement pérenne : **5,88 %**

Ménages orientés vers un hébergement temporaire : **88,23 %**

Ménages sortis du centre dans le cadre de la mobilité géographique : **11,76 %**

Insertion par l'emploi et la formation

BPI en emploi à leur sortie du Cada : **12,5 %**

BPI en formation à leur sortie du Cada : **62,5 %**

Événements 2020

La crise sanitaire a perturbé le développement du PGAA que l'on axait sur la création de liens et le bien-être. Il y a eu néanmoins une fête de fin d'année en janvier qui a ravi les résidents qui se sont impliqués dans l'élaboration de plats ; un pique-nique d'été, une journée à la base nautique avec initiation au canoë, une sortie au Cirque Bouglione. Un baby-foot et une table de ping pong ont été achetés. De nouveaux partenariats ont été développés avec l'association Coquelicot pour l'accompagnement psychologique, le théâtre Chaillot, un atelier d'art thérapie qui a été suspendu à cause de la Covid-19 ; Benenova (garde d'enfants pendant les ateliers).

Un partenariat avec la médiathèque est en projet. Les parents déboutés dont les enfants sont toujours en demande d'asile se sont vus refusés le versement de l'ADA entraînant des difficultés financières. Le Cada a versé des aides mais certains étaient réticents à les recevoir, se retrouvant ainsi démunis.





HUDA DE MELUN

Hébergement d'urgence pour demandeurs d'asile
90 avenue du Général Patton - 77000 MELUN

L'Huda est un dispositif de mise à l'abri des demandeurs d'asile isolés ou en familles, identifiés comme particulièrement vulnérables et à la rue. Il accueille des personnes en procédure normale, accélérée ou Dublin. Il propose un hébergement et un accompagnement social et administratif jusqu'à une orientation en Cada ou jusqu'à la fin de la procédure d'asile.

Date d'ouverture : **2009**

Capacité au 31/12/2020 : **29 places dans 8 logements**

Public accueilli

Répartition des adultes par genre

56,5 % Femmes | **43,5 % Hommes**

Composition familiale des ménages

27,5 % Familles | **72,5 % Isolés** | **20 % - de 25 ans**

Procédures

Procédures normales : **34 dont 7 requalifiées**

Procédures accélérées : **5 dont 3 requalifiées**

Procédure Dublin : **1**

Principaux pays d'origine des personnes accueillies en 2020

Nombre de personnes accueillies en 2020 : **39**

RDC 4 personnes **40 %**
Guinée 2 personnes **20 %**
Somalie 1 personne **10 %**
Afghanistan 1 personne **10 %**
Liban 1 personne **10 %**
Moldavie 1 personne **10 %**

Activités de l'Huda en 2020

Nombre de personnes entrées : **10, soit 7 ménages**

Nombre de personnes sorties : **9, soit 7 ménages**

Durée moyenne d'accompagnement des personnes sorties : **186 jours**

Taux moyen d'occupation : **99,99 %**

Nombre de personnes accompagnées pour l'affiliation à l'Assurance maladie : **38**

Nombre de personnes aidées pour la constitution du dossier Ofpra : **37**

Nombre de personnes aidées dans les démarches auprès de la CNDA : **19**

Nombre de personnes acheminées vers un autre hébergement du DNA : **3**

Taux de reconnaissance global (Ofpra et CNDA) : **10,5 %**

Nombre de BPI suivis au 31/12/2020 : **4**

Exemple d'un parcours d'intégration

Madame N., pakistanaise, 28 ans, est arrivée en France enceinte en avril 2019. Elle a intégré l'Huda en juin 2019. Elle était fragile et traumatisée. Elle avait perdu son mari sur le chemin de l'exil. Mme a accouché en septembre 2019 d'un petit garçon qui a dû subir une opération du cœur. Fragile psychologiquement et seule, elle a eu du mal à créer un lien avec son enfant. Un accompagnement à la parentalité a été mis en place avec le PEP (Programme Enfance Prévention). Reconnu réfugiée en 2020, Mme qui commençait à trouver ses repères, craignait de sortir vers un CHRS pourtant adapté à sa situation (accompagnement parentalité). Aujourd'hui, elle est ravie. Son fils a eu une place en crèche ce qui lui laisse du temps pour suivre des cours de français. Elle poursuit donc sereinement le parcours d'autonomisation débuté à l'Huda.





DAHAR - DISPOSITIF D'ACCUEIL, D'HÉBERGEMENT ET D'ACCOMPAGNEMENT DES RÉFUGIÉS

2 rue du Pont Colbert - Immeuble le Montcalm - 78000 VERSAILLES

Le DAHAR propose un accompagnement global favorisant l'intégration des bénéficiaires d'une protection internationale.

Date d'ouverture : **mai 2019**

Nombre de logements gérés : **25 logements, mobilisés**

à 36 % dans le parc social et 64 % dans le parc privé

Capacité : **150 places.**

Public accueilli

Répartition des adultes par genre

41,33 % Femmes | **54,67 % Hommes**

Composition familiale des ménages

14,58 % Familles | **48,61 % Isolés**
 dont - de 25 ans : 6,25 %

Principaux pays d'origine des personnes entrées en 2020

Nombre de personnes accueillies en 2020 :

41, soit 27 ménages

| | |
|----------------------|-----------------------------|
| Érythrée | 13 personnes 20,83 % |
| Afghanistan | 9 personnes 20,14 % |
| Tibet (Chine) | 9 personnes 16,67 % |
| Guinée | 6 personnes 13,89 % |
| Soudan | 4 personnes 10,42 % |

Activités du dispositif en 2020

Nombre de personnes entrées : **41, soit 27 ménages**

Nombre de personnes sorties : **43**

Durée moyenne d'accompagnement des personnes sorties : **9,33 mois**

Taux moyen d'occupation : **98 %**

Taux d'accès à l'emploi (personnes sorties) : **54,54 % des adultes**

Taux d'insertion par l'accès au logement pérenne (pers. sorties) : **16,67 % des ménages**

Nombre de parrainages citoyens : **4 Duos de demain ont été constitués.**

Événements 2020

Une amélioration significative dans la procédure d'orientation vers le logement social a été réalisée en 2020 (SYPLO). Les contraintes imposées par la crise sanitaire ont accéléré la modification des méthodes d'accompagnement via le numérique donnant plus d'agilité à l'équipe de l'établissement.

Exemple d'un parcours d'intégration

Monsieur M. a été orienté au DAHAR en septembre 2019. Alors qu'il travaillait depuis septembre 2018, l'employeur lui a fait signer une démission en juin 2019. Cette rupture abusive a été accompagnée de nombreux problèmes administratifs et de rupture de droits.

Dès son entrée dans l'établissement, il a bénéficié d'une formation avec Pôle emploi pour renforcer sa connaissance de la langue française. Il a pu trouver un emploi de 4 mois en intérim. En août 2020, il a effectué des tests pour intégrer un grand groupe automobile au poste d'agent de fabrication automobile. La perspective d'un contrat CDI temps plein se dessine.

Il a validé son permis de conduire et obtenu un logement pérenne après plusieurs années d'errance.





SERVICE D'AIDE AUX ÉTRANGERS RETENUS CRA DE PLAISIR

889 avenue François Mitterrand - 78370 PLAISIR

Le service d'aide aux étrangers retenus (Saer) met en œuvre la mission d'aide à l'exercice des droits des personnes placées en centre de rétention administrative. Les conseillers du Saer interviennent au sein des centres conformément à la réglementation, pour informer les étrangers retenus sur leurs droits et, à la demande de ces derniers, les aider à faire valoir ces droits devant les organismes compétents.

Date de démarrage de l'activité : **janvier 2010**

Capacité au 31/12/2020 : **26 places hommes**

Nombre de personnes retenues en 2020 : **183**

Public rencontré

Répartition des adultes par genre

**100 %
Hommes**

Composition familiale des ménages

**100 %
isolés**

Principaux pays d'origine des personnes retenues en 2020

| | |
|-----------------|----------------------------|
| Algérie | 37 personnes 20,2 % |
| Maroc | 21 personnes 11,5 % |
| Tunisie | 13 personnes 7,1 % |
| Roumanie | 11 personnes 6,0 % |
| Albanie | 9 personnes 4,9 % |

Activités du service en 2020

Nombre de personnes accompagnées : **181**

Nombre de recours effectués : **193**

Nombre de demandes d'asile préparées : **10**

Durée moyenne de rétention : **16,31 jours**

Taux de libération : **44,3 %**

Taux d'assignation à résidence : **6 %**

Taux d'éloignement : **19,1 %**

Événements 2020

Suite au confinement, le CRA de Plaisir a été fermé le 25 mars et a rouvert le 29 juin. Comme la majorité des CRA en France, l'administration s'est focalisée sur le placement des personnes sortantes de prison. Malgré une ouverture très brève et avec un préavis qui a pesé sur notre organisation plus un regain de tension durant l'été, notre intervention s'est globalement bien déroulée. Le 6 octobre, le centre a été dévolu aux retenus positifs à la Covid-19 en lieu et place du CRA de Vincennes. À la demande des autorités nous avons mis en place une intervention à distance et les mesures sanitaires ont été renforcées. Les retenus transférés à Plaisir effectuent une première septaine ou une quatorzaine selon les résultats du test PCR effectué à 7 jours de confinement. Après un maximum de deux semaines, la personne peut repartir puisqu'en l'état des connaissances actuelles, le PCR peut rester positif plusieurs mois, alors que la personne n'est plus contagieuse.

Exemple d'un parcours

Monsieur A. était retenu au CRA de Plaisir, il souffrait de problèmes médicaux importants et présentait une vulnérabilité psychologique importante. En ce sens, nous avons fait plusieurs remontées aux autorités du centre de rétention. Suite à un incident entre la Police et lui, il a dû être conduit à l'hôpital en raison d'une crise d'épilepsie. Nous l'avons accompagné dans le dépôt de sa plainte. Il déclarait que, suite à un échange verbal avec des policiers, il avait été plaqué au sol et gazé. À la fin de sa rétention, il fût déféré pour outrage et rébellion.



CADA DE L'ESSONNE

Centre d'accueil pour demandeurs d'asile

101-103 avenue de Fromenteau - 91600 SAVIGNY-SUR-ORGE

Le Cada accueille, héberge et domicilie les demandeurs d'asile orientés par l'Ofii pendant la procédure d'asile. Les personnes y sont accompagnées dans leurs démarches administratives, juridiques et sociales. Pour réaliser ces missions l'équipe développe des partenariats avec les collectivités territoriales et le tissu associatif local. Enfin, le Cada prépare à l'intégration par l'emploi et le logement les usagers qui ont reçu une protection internationale.

Date d'ouverture : **mai 2003**

Capacité au 31/12/2020 : **230 places**

Nombre de logements gérés : **50, dont 46 dans le parc privé et 4 dans le parc public**

Public accueilli

Répartition des adultes par genre

54,45 % Femmes | **45,45 % Hommes**

Composition familiale des ménages

23,91 % Familles | **23,91 % Familles monoparentales** | **52,17 % Isolés** | **10,74 % 18-26 ans**

Principaux pays d'origine des personnes accueillies en 2020

352 personnes accueillies en 2020

| | |
|----------------------|-----------------------------|
| RDC | 61 personnes 17,33 % |
| Géorgie | 40 personnes 11,36 % |
| Côte d'Ivoire | 31 personnes 8,81 % |
| Guinée | 29 personnes 8,24 % |
| Syrie | 18 personnes 5,11 % |

Activités du Cada en 2020

Nombre de personnes entrées : **121, soit 46 ménages**

Nombre de personnes sorties : **129, soit 52 ménages**

Durée moyenne d'accompagnement des personnes sorties : **15,9 mois**

Taux moyen d'occupation : **98,07 %**

Nombre de personnes accompagnées pour l'affiliation à l'Assurance maladie : **25**

Nombre de personnes aidées pour la procédure devant l'Ofpra : **101**

Nombre de personnes aidées dans leurs démarches auprès de la CNDA : **81**

Taux de reconnaissance global (Ofpra et CNDA) en 2020 : **62,16 %**

Autonomisation et insertion des BPI

Nombre de bénéficiaires d'une protection internationale hébergés : **83 personnes, soit 42 ménages**

Durée moyenne de séjour à compter de l'obtention d'une protection internationale : **Réfugiés : 5,96 mois, PS : 11,06 mois**

Insertion par le logement

Nombre de personnes BPI sorties du dispositif : **57, soit 24 ménages**

Ménages ayant eu accès à un logement pérenne : **8,3 %**

Ménages orientés vers un hébergement temporaire : **87,5 %**

Ménages sortis du centre dans le cadre de la mobilité géographique : **4,2 %**

Insertion par l'emploi et la formation

BPI en emploi à leur sortie du Cada : **43,33 %**

BPI en formation à leur sortie du Cada : **23,33 %**

Événements 2020

La crise sanitaire liée à la Covid-19 a impacté le fonctionnement du Cada. Elle a également suscité l'engagement des demandeurs d'asile qui ont aidé bénévolement au service Covid de l'hôpital parisien Charles-Foix. En début d'année des ateliers sur la santé ont été réalisés avec le centre départemental de prévention et de santé (CDPS) de Juvisy et le centre de lutte antituberculeuse (Clat) de l'Essonne. En février, tous les résidents du Cada sont sortis au Cirque d'Hiver. Durant l'été, tout le monde a pu profiter d'une sortie de loisirs : grande galerie de l'évolution, ménagerie, Tour Eiffel, bateau-mouche, aquarium, jardin d'acclimatation et chaque enfant s'est vu remettre son cahier de vacances. Les fêtes de Noël ont été l'occasion de gâter petits et grands.

Le journal du Cada L'Horizon, écrit par et pour les usagers, a été durant toute l'année un moyen d'expression pour nos usagers sur les sujets d'actualité et autres inspirations. Le Cada a également accueilli la députée de l'Essonne, Stéphanie Atger avec qui usagers et professionnels ont échangé toute une après-midi.





SERVICE D'AIDE AUX ÉTRANGERS RETENUS CRA DE PALAISEAU

13 rue Emile Zola - 91120 PALAISEAU

Le service d'aide aux étrangers retenus (Saer) met en œuvre la mission d'aide à l'exercice des droits des personnes placées en centre de rétention administrative. Les conseillers du Saer interviennent au sein des centres conformément à la réglementation, pour informer les étrangers retenus sur leurs droits et, à la demande de ces derniers, les aider à faire valoir ces droits devant les organismes compétents.

Date de démarrage de l'activité : **janvier 2010**

Capacité au 31/12/2020 : **40 places hommes**

Nombre de personnes retenues en 2020 : **338**

Public rencontré

Répartition des adultes par genre



Principaux pays d'origine des personnes retenues en 2020

| | |
|----------|---------------------|
| Algérie | 42 personnes 12,4 % |
| Tunisie | 30 personnes 8,9 % |
| Maroc | 29 personnes 8,6 % |
| Moldavie | 29 personnes 8,6 % |
| Roumanie | 24 personnes 7,1 % |

Activités du service en 2020

Nombre de personnes accompagnées : **297**

Nombre de recours effectués : **384**

Nombre de demandes d'asile préparées : **16**

Durée moyenne de rétention : **18,36 jours**

Taux de libération : **43 %**

Taux d'assignation à résidence : **5 %**

Taux d'éloignement : **39 %**

Événements 2020

Le 25 mars, le centre de rétention a fermé en raison de la crise sanitaire. Ses derniers occupants ont été libérés ou transférés dans d'autres centres. La réouverture a eu lieu le 22 juin avec pour tout protocole : une occupation à 50 %, largement dépassée depuis. L'administration a majoritairement placé des sortants de prisons ou des personnes représentant une menace « potentielle » à l'ordre public. Alors que cette double peine est globalement mal-vécue, nous avons rencontré beaucoup de situations problématiques : que ce soit des personnes présentant des pathologies graves ou dont les perspectives d'éloignement sont inexistantes en raison de la fermeture des frontières. Nombre d'entre elles sont restées enfermées sur des périodes assez longues, comme le montre la durée moyenne de rétention, qui depuis la réouverture du CRA est de 28 jours, contre 17 en 2019. Enfin, cette année a aussi été marquée par la pénalisation des refus de test PCR dans le cadre de l'éloignement.

Exemple d'un parcours

Monsieur J. s'était vu reconnaître la qualité de réfugié en raison de son appartenance au mouvement des tigres tamouls, alors qu'il se trouvait en prison. Pourtant au terme de sa détention, il a fait l'objet d'un retrait de statut par l'Ofpra, qui lui reconnaissait tout de même l'actualité de ses craintes, avis qui sera suivi par la CNDA. Alors qu'un vol est prévu et fixé vers le Sri Lanka, nous l'assistons en dernier recours dans une procédure devant la Cour européenne des droits de l'homme. Cette dernière a demandé aux autorités de sursoir à l'exécution de l'éloignement. Malgré cela, l'administration l'a libéré au terme des 90 jours, soit 19 jours d'enfermement sans possibilité d'éloignement, ce qui est théoriquement illégal.



CADA D'ASNIÈRES-SUR-SEINE

Centre d'accueil pour demandeurs d'asile

63 avenue Gabriel Péri - 92600 ASNIÈRES-SUR-SEINE

Le Cada accueille, héberge et domicilie les demandeurs d'asile orientés par l'Ofii pendant la procédure d'asile. Les personnes y sont accompagnées dans leurs démarches administratives, juridiques et sociales. Pour réaliser ces missions l'équipe développe des partenariats avec les collectivités territoriales et le tissu associatif local. Enfin, le Cada prépare à l'intégration par l'emploi et le logement les usagers qui ont reçu une protection internationale.

Date d'ouverture : **août 2013**

Capacité au 31/12/2020 : **123**

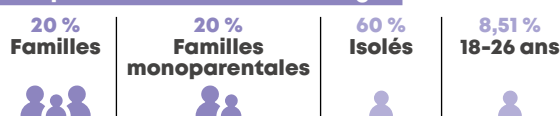
Nombre de logements gérés : **23, dont 21 dans le parc privé et 2 dans le parc social**

Public accueilli

Répartition des adultes par genre

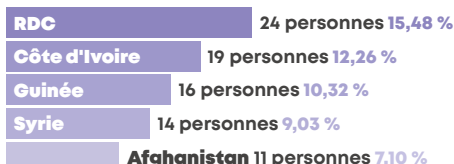


Composition familiale des ménages



Principaux pays d'origine des personnes accueillies en 2020

155 personnes accueillies en 2020



Activités du Cada en 2020

Nombre de personnes entrées : **47, soit 20 ménages**

Nombre de personnes sorties : **42, soit 21 ménages**

Durée moyenne d'accompagnement des personnes sorties : **21 mois**

Taux moyen d'occupation : **94,69 %**

Nombre de personnes accompagnées pour l'affiliation à l'Assurance maladie : **82**

Nombre de personnes aidées pour la procédure devant l'Ofpra : **40**

Nombre de personnes aidées dans leurs démarches auprès de la CNDA : **35**

Taux de reconnaissance global (Ofpra et CNDA) en 2020 : **59,56 %**

Autonomisation et insertion des BPI

Nombre de bénéficiaires d'une protection internationale hébergés : **69 personnes, soit 28 ménages**

Durée moyenne de séjour à compter de l'obtention d'une protection internationale : **Réfugiés : 7,1 mois, PS : 6,5 mois**

Insertion par le logement

Nombre de personnes BPI sorties du dispositif : **26, soit 9 ménages**

Ménages orientés vers un hébergement temporaire : **100 %**

Insertion par l'emploi et la formation

BPI en emploi à leur sortie du Cada : **33 %**

Événements 2020

Comme partout, l'année 2020 au Cada d'Asnières a été très marquée par la pandémie de la Covid-19. Dès le premier confinement, nous avons dû adapter notre travail et nous concentrer sur la sécurité de nos résidents en organisant la distribution du matériel nécessaire (savon, masques) ainsi que des attestations de déplacement. Nous avons cependant pu organiser quelques sorties, au salon de l'Agriculture en début d'année et l'été, une visite de la Grande Mosquée de Paris, une sortie accrobranche et en bateaux-mouches. Pendant le deuxième confinement, nous avons pu mettre en place un partenariat avec l'association Emmaüs Connect pour recevoir des cartes SIM et des recharges de crédit téléphonique et d'internet gratuites. Nos liens avec l'association migrants Asnières (AMA) nous a permis de trouver une solution de sortie pour une famille réfugiée. Enfin, notre partenariat avec Carrefour Solidarité nous a permis d'organiser une distribution de cadeaux aux enfants pour les fêtes de fin d'année.



CADA DE CHÂTILLON

Centre d'accueil pour demandeurs d'asile
44 rue Louveau - 92320 CHÂTILLON

Le Cada accueille, héberge et domicilie les demandeurs d'asile orientés par l'Ofii pendant la procédure d'asile. Les personnes y sont accompagnées dans leurs démarches administratives, juridiques et sociales. Pour réaliser ces missions l'équipe développe des partenariats avec les collectivités territoriales et le tissu associatif local. Enfin, le Cada prépare à l'intégration par l'emploi et le logement les usagers qui ont reçu une protection internationale.





Date d'ouverture : **décembre 2004**
Capacité au 31/12/2020 : **162**
Nombre de logements gérés : **35, dont 32 dans le parc privé et 3 dans le parc public**

Public accueilli

Répartition des adultes par genre

41,66 % Femmes  **58,33 % Hommes** 

Composition familiale des ménages

6,67 % Familles  **8,89 % Familles monoparentales**  **84,44 % Isolés**  **14,08 % 18-26 ans** 

Pays d'origine des personnes entrées en 2020

220 personnes accueillies en 2020

| | |
|----------------------|-----------------------------|
| Guinée | 26 personnes 11,82 % |
| Bangladesh | 23 personnes 10,45 % |
| RDC | 21 personnes 9,55 % |
| Côte d'Ivoire | 18 personnes 8,18 % |
| Syrie | 14 personnes 6,36 % |

Activités du Cada en 2020

Nombre de personnes entrées : **71, soit 45 ménages**
Nombre de personnes sorties : **67, soit 38 ménages**
Durée moyenne d'accompagnement des personnes sorties : **26,7 mois**
Taux moyen d'occupation : **98,79 %**
Nombre de personnes accompagnées pour l'affiliation à l'Assurance maladie : **43**
Nombre de personnes aidées pour la procédure devant l'Ofpra : **60**
Nombre de personnes aidées dans leurs démarches auprès de la CNDA : **56**
Taux de reconnaissance global (Ofpra et CNDA) en 2020 : **48,28 %**

Autonomisation et insertion des BPI

Nombre de bénéficiaires d'une protection internationale hébergés : **86 personnes, soit 48 ménages**
Durée moyenne de séjour à compter de l'obtention d'une protection internationale : **Réfugiés : 15,7 mois, PS : 9,8 mois**

Insertion par le logement

Nombre de personnes BPI sorties du dispositif : **46, soit 21 ménages**

Ménages ayant eu accès à un logement pérenne : **14 %**

Ménages orientés vers un hébergement temporaire : **86 %**

Ménages sortis du centre dans le cadre de la mobilité géographique : **18 %**

Insertion par l'emploi et la formation

BPI en emploi à leur sortie du Cada : **45 %**

BPI en formation à leur sortie du Cada : **23 %**

Événements 2020

L'activité du Cada a été impactée par la crise sanitaire. Toutefois, quelques sorties ont pu être organisées durant l'été (visites guidées de quartiers de Paris et de l'Arc de Triomphe) afin de permettre à tous de s'aérer. Nous avons aussi pu mettre en place un partenariat avec l'association Bien Grandir Ensemble pour la mise en place d'ateliers d'art-thérapie pour nos résidents ainsi qu'avec Emmaüs Connect pour recevoir des cartes SIM et des recharges de crédit téléphonique et d'internet gratuites. Enfin, notre partenariat avec Carrefour Solidarité et l'Agence du Don en Nature nous a permis d'organiser une distribution de cadeaux pour les enfants, pour les fêtes de fin d'année.





CADA DE LA COURNEUVE

Centre d'accueil pour demandeurs d'asile

65 avenue Jean Mermoz - 93120 LA COURNEUVE

Le Cada accueille, héberge et domicilie les demandeurs d'asile orientés par l'Ofii pendant la procédure d'asile. Les personnes y sont accompagnées dans leurs démarches administratives, juridiques et sociales. Pour réaliser ces missions l'équipe développe des partenariats avec les collectivités territoriales et le tissu associatif local. Enfin, le Cada prépare à l'intégration par l'emploi et le logement les usagers qui ont reçu une protection internationale.

Date d'ouverture : **décembre 2001**

Capacité au 31/12/2020 : **176 places**

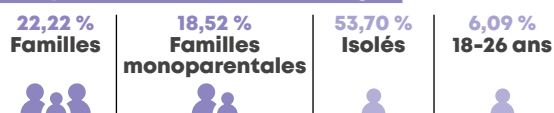
Nombre de logements gérés : **47, dont 32 dans le parc privé et 15 dans le parc social**

Public accueilli

Répartition des adultes par genre

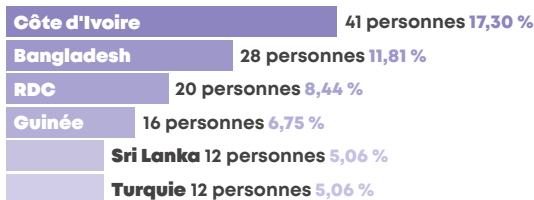


Composition familiale des ménages



Principaux pays d'origine des personnes accueillies en 2020

237 personnes accueillies en 2020



Activités du Cada en 2020

Nombre de personnes entrées : **115, soit 54 ménages**

Nombre de personnes sorties : **67, soit 29 ménages**

Durée moyenne d'accompagnement des personnes sorties : **21 mois**

Taux moyen d'occupation : **83,72 %**

Nombre de personnes accompagnées pour l'affiliation à l'Assurance maladie : **149**

Nombre de personnes aidées pour la procédure devant l'Ofpra : **99**

Nombre de personnes aidées dans leurs démarches auprès de la CNDA : **68**

Taux de reconnaissance global (Ofpra et CNDA) en 2020 : **42,86 %**

Autonomisation et insertion des BPI

Nombre de bénéficiaires d'une protection internationale hébergés : **41 personnes, soit 30 ménages**

Durée moyenne de séjour à compter de l'obtention d'une protection internationale : **Réfugiés : 12,8 mois, PS : 9,6 mois**

Insertion par le logement

Nombre de personnes BPI sorties du dispositif : **26, soit 15 ménages**

Ménages ayant eu accès à un logement pérenne : **27 %**

Ménages orientés vers un hébergement temporaire : **60 %**

Ménages sortis du centre dans le cadre de la mobilité géographique : **13 %**

Insertion par l'emploi et la formation

BPI en emploi à leur sortie du Cada : **19 %**

BPI en formation à leur sortie du Cada : **15 %**

Événements 2020

Malgré le contexte sanitaire, plusieurs événements ont pu être organisés : Halloween, fête du nouvel an, célébration de la Journée internationale des droits des femmes. Pendant les 2 mois de confinement, l'équipe s'est mobilisée auprès des usagers afin d'assurer une permanence de soutien, une distribution de produits alimentaires, de jeux et d'activités pour les enfants. Le travail à distance a été institué (actions de sensibilisation et de prévention dans les cohabitations afin de réduire les contaminations). Le partenariat avec Emmaüs Connect a permis de combler la fracture numérique (les usagers ont pu bénéficier de tarifs réduits mobile et internet). Enfin, un atelier bien-être Caritas avec des femmes a pu être réalisé.





CADA DE SAINT-DENIS

Centre d'accueil pour demandeurs d'asile
1 rue Édouard Vaillant - 93200 SAINT-DENIS

Le Cada accueille, héberge et domicilie les demandeurs d'asile orientés par l'Ofii pendant la procédure d'asile. Les personnes y sont accompagnées dans leurs démarches administratives, juridiques et sociales. Pour réaliser ces missions l'équipe développe des partenariats avec les collectivités territoriales et le tissu associatif local. Enfin, le Cada prépare à l'intégration par l'emploi et le logement les usagers qui ont reçu une protection internationale.

Date d'ouverture : **décembre 2003**

Capacité au 31/12/2020 : **120 places**

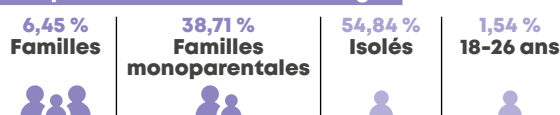
Nombre de logements gérés : **22 dans le parc privé**

Public accueilli

Répartition des adultes par genre



Composition familiale des ménages



Principaux pays d'origine des personnes accueillies en 2020

164 personnes accueillies en 2020

| | |
|----------------------|----------------------|
| Bangladesh | 23 personnes 14,02 % |
| Côte d'Ivoire | 22 personnes 13,41 % |
| Syrie | 20 personnes 12,20 % |
| Afghanistan | 13 personnes 7,93 % |
| Mali | 11 personnes 6,71 % |

Activités du Cada en 2020

Nombre de personnes entrées : **65, soit 31 ménages**

Nombre de personnes sorties : **53, soit 24 ménages**

Durée moyenne d'accompagnement des personnes sorties : **38 mois**

Taux moyen d'occupation : **91,84 %**

Nombre de personnes accompagnées pour l'affiliation à l'Assurance maladie : **66**

Nombre de personnes aidées pour la procédure devant l'Ofpra : **110**

Nombre de personnes aidées dans leurs démarches auprès de la CNDA : **52**

Taux de reconnaissance global (Ofpra et CNDA) en 2020 : **87,5 %**

Autonomisation et insertion des BPI

Nombre de bénéficiaires d'une protection internationale hébergés : **36 personnes, soit 23 ménages**

Durée moyenne de séjour à compter de l'obtention d'une protection internationale : **Réfugiés : 5,6 mois, PS : 9,36 mois**

Insertion par le logement

Nombre de personnes BPI sorties du dispositif : **25, soit 10 ménages**

Ménages ayant eu accès à un logement pérenne : **25 %**

Ménages orientés vers un hébergement temporaire : **75 %**

Ménages sortis du centre dans le cadre de la mobilité géographique : **87,5 %**

Événements 2020

En raison de la Covid-19, nous n'avons pas organisé en 2020 sur le Cada, d'actions collectives, hormis celles à destination des personnes réfugiées en partenariat avec le GIP Habitat. L'ensemble des manifestations ont été annulées sur la commune (fête associative, journée des femmes...).

Exemple d'un parcours d'intégration

Madame D., de nationalité guinéenne, est arrivée en France en 2019 alors qu'elle n'avait que 19 ans. Fragile physiquement et psychologiquement, elle a attendu 16 mois pour obtenir le statut de réfugié. La décision positive l'a motivée et a montré en elle une jeune femme dynamique, responsable et autonome. Elle se lance aujourd'hui dans sa recherche de formation, avec l'aide de sa chargée d'insertion. Inscrite à l'école de la 2ème chance, elle y a passé plusieurs semaines et a intégré un stage de trois semaines à Intermarché. Elle s'est engagée avec Carrefour et a signé un contrat d'apprentissage d'un an en qualité d'employée commerciale en magasin. Cet emploi lui permet aujourd'hui de candidater et d'obtenir un logement dans un FJT ou ALT jeune. Sa demande est en attente de réponse.





HUDA DE SAINT-DENIS

Hébergement d'urgence pour demandeurs d'asile

1 rue Édouard Vaillant - 93200 SAINT-DENIS

L'Huda est un dispositif de mise à l'abri des demandeurs d'asile isolés ou en familles, identifiés comme particulièrement vulnérables et à la rue. Il accueille des personnes en procédure normale, accélérée ou Dublin. Il propose un hébergement et un accompagnement social et administratif jusqu'à une orientation en Cada ou jusqu'à la fin de la procédure d'asile.

Date d'ouverture : **janvier 2005**

Capacité au 31/12/2020 : **27 places**

Public accueilli

Répartition des adultes par genre



Composition familiale des ménages



Procédures

Procédures normales : **21**

Procédures accélérées : **8**

Procédures Dublin : **16**

Principaux pays d'origine des personnes accueillies en 2020

| | | |
|---------------|--------------|------|
| Côte d'Ivoire | 12 personnes | 22 % |
| Afghanistan | 11 personnes | 20 % |
| Somalie | 8 personnes | 15 % |
| Guinée | 4 personnes | 7 % |
| Mali | 3 personnes | 6 % |

Activités de l'Huda en 2020

Nombre de personnes entrées : **33, soit 24 ménages**

Nombre de personnes sorties : **29, soit 20 ménages**

Durée moyenne d'accompagnement des personnes sorties : **70 mois**

Nombre de personnes accompagnées pour l'affiliation à l'Assurance maladie : **19**

Nombre de personnes aidées pour la constitution du dossier Ofpra : **52**

Nombre de personnes aidées dans les démarches auprès de la CNDA : **7**

Nombre de personnes acheminées vers un autre hébergement du DNA : **13**

Taux de reconnaissance global (Ofpra et CNDA) : **100 %**

Événements 2020

L'activité de l'Huda a été marquée par la crise sanitaire liée à l'épidémie de la Covid-19. Des actions de prévention ont été menées dans ce cadre. L'ensemble des activités collectives et partenariales ont été suspendues.





CADA DE CRÉTEIL

Centre d'accueil pour demandeurs d'asile

112-120 chemin Vert des Mèches - 94000 CRÉTEIL

Le Cada accueille, héberge et domicilie les demandeurs d'asile orientés par l'Ofii pendant la procédure d'asile. Les personnes y sont accompagnées dans leurs démarches administratives, juridiques et sociales. Pour réaliser ces missions l'équipe développe des partenariats avec les collectivités territoriales et le tissu associatif local. Enfin, le Cada prépare à l'intégration par l'emploi et le logement les usagers qui ont reçu une protection internationale.

Date d'ouverture : **octobre 1991**

Capacité au 31/12/2020 : **200 places**

Nombre de logements gérés : **il s'agit d'une structure collective, mais le dispositif gère aussi 3 logements.**

Public accueilli

Répartition des adultes par genre

64,28 % Femmes | **35,71 % Hommes**

Composition familiale des ménages

23,33 % Familles | **50 % Familles monoparentales** | **13,33 % Isolés** | **9,76 % 18-26 ans**

Principaux pays d'origine des personnes accueillies en 2020

274 personnes accueillies en 2020

| | |
|----------------------|-----------------------------|
| Guinée | 41 personnes 14,94 % |
| Côte d'Ivoire | 25 personnes 9,12 % |
| Mali | 20 personnes 7,30 % |
| RDC | 17 personnes 6,20 % |
| Égypte | 15 personnes 5,47 % |
| Bangladesh | 15 personnes 5,47 % |

Activités du Cada en 2020

Nombre de personnes entrées : **82, soit 30 ménages**

Nombre de personnes sorties : **79, soit 33 ménages**

Durée moyenne d'accompagnement des personnes sorties : **23,4 mois**

Taux moyen d'occupation : **93,85 %**

Nombre de personnes accompagnées pour l'affiliation à l'Assurance maladie : **212**

Nombre de personnes aidées pour la procédure devant l'Ofpra : **59**

Nombre de personnes aidées dans leurs démarches auprès de la CNDA : **87**

Taux de reconnaissance global (Ofpra et CNDA) en 2020 : **72,74 %**

Autonomisation et insertion des BPI

Nombre de bénéficiaires d'une protection internationale hébergés : **84 personnes, soit 48 ménages**

Durée moyenne de séjour à compter de l'obtention d'une protection internationale : **Réfugiés : 8,5 mois, PS : 11,8 mois**

Insertion par le logement

Nombre de personnes BPI sorties du dispositif : **55, soit 20 ménages**

Ménages ayant eu accès à un logement pérenne : **40 %**

Ménages orientés vers un hébergement temporaire : **60 %**

Ménages sortis du centre dans le cadre de la mobilité géographique : **20 %**

Insertion par l'emploi et la formation

BPI en emploi à leur sortie du Cada : **35 %**

BPI en formation à leur sortie du Cada : **10 %**





CENTRE DE TRANSIT DE CRÉTEIL

Centre d'accueil pour demandeurs d'asile

112-120 chemin vert des Mèches - 94000 CRÉTEIL

Le centre de transit accueille, héberge et domicilie de manière temporaire des personnes primo-arrivantes sur le territoire français via un visa au titre de l'asile, ou dans le cadre de programmes d'accueils spécifiques (réinstallation permanente/ accord dans le cadre du HCR, mise à l'abri exceptionnelle). Les personnes y sont accompagnées dans leurs démarches administratives, juridiques, sociales et médicales le temps de leur prise en charge, dans l'attente d'une orientation dans des dispositifs dédiés (orientations par l'Ofii vers des Cada pour les personnes en demande d'asile, en CPH ou en logement pérenne pour les personnes bénéficiant d'une protection nationale).

Pour réaliser ces missions le transit bénéficie d'une équipe sociale et médicale, et s'appuie également sur un réseau de partenaires au niveau local ou national.

Date d'ouverture : **octobre 1991**

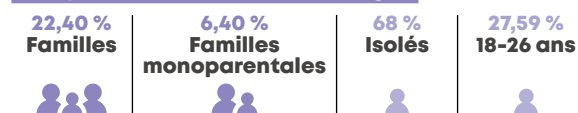
Capacité au 31/12/2020 : **80 places en hébergement collectif**

Public accueilli

Répartition des adultes par genre

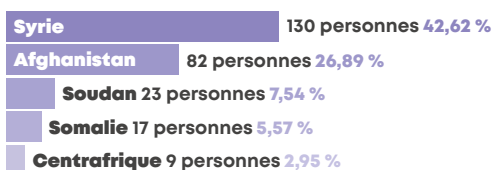


Composition familiale des ménages



Principaux pays d'origine des personnes accueillies en 2020

305 personnes accueillies en 2020



Activités du centre en 2020

Nombre de personnes entrées : **261, soit 125 ménages**

Nombre de personnes sorties : **244, soit 105 ménages**

Durée moyenne d'accompagnement des personnes sorties : **1,5 mois**

Taux moyen d'occupation : **55,27 %**

Nombre de personnes accompagnées pour l'affiliation à l'Assurance maladie : **261**

Nombre de personnes aidées pour la procédure devant l'Ofpra : **55**

Nombre de personnes aidées dans leurs démarches auprès de la CNDA : **8**

Autonomisation et insertion des personnes

Sortie vers un hébergement temporaire :

180 personnes sont sorties vers un hébergement temporaire

143 personnes en Cada ;

26 personnes en Huda ;

8 personnes isolées en Prahda ;

2 personnes isolées au DENH-Le Refuge ;

1 personne a été orientée en CPH (disposition particulière pour une personne en réinstallation humanitaire).

Autres types de sorties :

26 personnes ont été prises en charge par le réseau pour l'intégration des réinstallés de France terre d'asile (réinstallation permanente) ;

32 personnes ont été prises en charge par différents opérateurs sur du logement pérenne (réinstallation humanitaire - fin du programme) ;

3 personnes ont fait l'objet d'une fin de prise en charge (refus orientation Cada) ;

1 personne a quitté le transit sans laisser d'adresse ;

1 personne est décédée durant le temps de sa prise en charge au transit.

Événements 2020

La situation sanitaire a fortement impacté l'activité du centre de transit, qui a accueilli bien en deçà de sa capacité habituelle, la majorité des publics accompagnés au centre étant accueillis dès leur arrivée à l'aéroport. Au dernier trimestre 2020, des accueils exceptionnels au titre du Plan Migrants ont cependant permis de mettre à profit les places vacantes du transit pour la mise à l'abri de personnes vulnérables déjà présentes sur le territoire français.



CPH DE CRÉTEIL

Centre provisoire d'hébergement

112-120 Chemin Vert des Mèches - 94000 CRÉTEIL

Le CPH a pour objectif de favoriser l'inclusion sociale et l'intégration des bénéficiaires d'une protection internationale suivis au sein de l'établissement. Cela se traduit par un accompagnement visant à l'accès aux droits, à l'emploi et au logement ou à toute autre solution alternative à une prise en charge au titre de l'aide sociale ou de l'urgence, à travers une prestation d'hébergement provisoire assortie d'un accompagnement personnalisé à l'autonomie.

Date d'ouverture : **février 1998**

Nombre de logements gérés : **35 logements, mobilisés**

à 71 % dans le parc social et 29 % parc privé

Capacité : **129 places.**

Public accueilli

Répartition des adultes par genre

57 % Femmes  43 % Hommes 

Composition familiale des ménages

100 % Familles



Principaux pays d'origine des personnes entrées en 2020

Nombre de personnes accueillies en 2020 :

54, soit 15 ménages

| | |
|----------------------|--------------------------|
| Côte d'Ivoire | 17 personnes 31 % |
| Bangladesh | 5 personnes 16 % |
| Mali | 5 personnes 16 % |
| Soudan | 4 personnes 14 % |
| Guinée | 4 personnes 14 % |

Activités du CPH en 2020

Nombre de personnes entrées : **54, soit 15 ménages**

Nombre de personnes sorties : **69, soit 22 ménages**

Durée moyenne d'accompagnement des personnes sorties : **20,6 mois**

Taux moyen d'occupation : **96,07 %**

Taux d'accès à l'emploi (personnes sorties) : **47 % des adultes**

Taux d'insertion par l'accès au logement pérenne (pers. sorties) : **95,5 % des ménages**

Mobilité géographique : **4 ménages / 18 % des ménages sont sortis du centre dans le cadre de la mobilité géographique.**

Nombre de parrainages citoyens : **5 Duos de demain ont été mis en place.**

Événements 2020

L'année 2020 a été marquée par la crise sanitaire. Néanmoins l'activité du CPH a été maintenue et nous enregistrons un taux de sortie à l'emploi et au logement efficient. Nous avons également développé de nouveaux partenariats sur l'emploi et particulièrement avec des structures de l'insertion par l'activité économique. Une attention particulière a également été portée à l'insertion professionnelle des femmes et en fin d'année nous avons pu bénéficier pour celles-ci de 3 places en crèche grâce au partenariat initié avec une crèche parentale de la ville.

Exemple d'un parcours d'intégration

La famille T. (couple + 1 enfant) est arrivée en France en mars 2019. Originaire du Tibet, le couple a obtenu le statut de réfugié en août 2019 et a été admis au CPH en octobre 2019. Ils ont débuté les cours OFII en arrivant au CPH avec 400 heures. Ils ont également participé au parrainage citoyen « Duos de demain » et ont créé une forte relation avec leur marraine. Madame a signé un contrat d'un an avec le chantier d'insertion « Terre de femmes ». À la suite de ses cours OFII, monsieur a intégré une formation FLE à visée professionnelle dans le secteur de la restauration collective. Notre accompagnement et l'investissement du couple dans leur projet d'installation en Île-de-France leur a permis d'accéder à un logement social en bail direct à Créteil et de sortir du CPH après 15 mois d'hébergement.

HUDA DE CRÉTEIL

Hébergement d'urgence pour demandeurs d'asile

13 rue Olof PALME - 94000 CRÉTEIL

L'Huda est un dispositif de mise à l'abri des demandeurs d'asile isolés ou en familles, identifiés comme particulièrement vulnérables et à la rue. Il accueille des personnes en procédure normale, accélérée ou Dublin. Il propose un hébergement et un accompagnement social et administratif jusqu'à une orientation en Cada ou jusqu'à la fin de la procédure d'asile.

Date d'ouverture : **2004**

Capacité au 31/12/2020 : **238 places**

Public accueilli

Répartition des adultes par genre

42 % Femmes  58 % Hommes 

Composition familiale des ménages

29 % Familles  71 % Isolés  27 % - de 25 ans 

Procédures

Procédures normales : **70 %**

Procédures accélérées : **9 %**

Procédures Dublin : **9 %**

Principaux pays d'origine des personnes accueillies en 2020

Nombre de personnes accueillies en 2020 : **291**

Guinée 86 personnes **30 %**

Afghanistan 40 personnes **14 %**

Côte d'Ivoire 30 personnes **10 %**

RDC 18 personnes **6 %**

Chine 17 personnes **6 %**

Activités de l'Huda en 2020

Nombre de personnes entrées : **136, soit 93 ménages**

Nombre de personnes sorties : **142, soit 110 ménages**

Durée moyenne d'accompagnement des personnes sorties : **581 jours**

Nombre de personnes accompagnées pour l'affiliation à l'Assurance maladie : **110**

Nombre de personnes aidées pour la constitution du dossier Ofpra : **72**

Nombre de personnes aidées dans les démarches auprès de la CNDA : **82**

Nombre de BPI suivis au 31/12/2020 : **28**

SPADA DE CRÉTEIL

Structure de premier accueil des demandeurs d'asile

13 rue Olof PALME - 94000 CRÉTEIL

La Spada pré-enregistre les demandeurs d'asile primo-arrivants (DA) auprès de la Préfecture, domicilie administrativement les demandeurs d'asile orientés par l'Ofii et assure un service de gestion de leur courrier depuis leur arrivée jusqu'à leur entrée en hébergement ou jusqu'à la fin de la procédure. Elle délivre, par ailleurs, une information et un accompagnement sur la procédure d'asile, facilite l'accès aux droits sociaux et oriente vers les services de santé, d'aide alimentaire et d'hébergement d'urgence de droit commun.

Depuis le 1er janvier 2019, elle accompagne les BPI domiciliés jusqu'à 6 mois après l'obtention de la protection internationale.

Date d'ouverture : 2004

Public accueilli

Nombre de personnes suivies au 31/12/2020 (file active) :

10 056 personnes

Répartition des adultes par genre

25 % Femmes | 75 % Hommes

Composition familiale des ménages

3 % Familles | 97 % Isolés | - de 25 ans

Répartition par procédure des nouveaux domiciliés

Procédures normales : 48 %

Procédures accélérées : 16 %

Procédures Dublin : 36 %

Principaux pays d'origine des personnes accueillies en 2020

Nombre de personnes accueillies en 2020 : **3 775**

Afghanistan 997 personnes 26 %

Chine 356 personnes 9 %

Bangladesh 336 personnes 9 %

Pakistan 295 personnes 8 %

Côte d'Ivoire 255 personnes 7 %

Activités de la Spada en 2020

Nombre de personnes pré-enregistrées pour le guichet unique : **4 638**

Nombre de nouvelles domiciliations réalisées : **3 775**

Nombre de personnes accompagnées pour l'affiliation à l'Assurance maladie : **1 085**

Nombre de personnes aidées pour la constitution du dossier Ofpra : **433**

Nombre de personnes aidées dans les démarches auprès de la CNDA : **202**

Nombre de personnes acheminées vers un hébergement du DNA : **472**

Nombre de BPI suivis au 31/12/2020 : **300**

Événements 2020

L'année 2020 a été marquée par 3 événements :

- La modification des conditions d'accueil des usagers de la Spada en lien avec la crise sanitaire et le respect des gestes barrières : la mise en place de 4 plages horaires de distribution du courrier, la possibilité de recevoir sur rendez-vous pour les permanences sociales, l'amélioration des conditions d'accueil en limitant les files d'attente ;
- La signature d'un bail pour les nouveaux locaux et la préparation de ces nouveaux locaux (cloisonnement, projection des futurs activités...) et le déménagement en décembre 2020 ;
- La mise en place du délai de carence de 3 mois pour l'ouverture des droits CPAM qui conduit à une précarisation sanitaire des demandeurs d'asile et qui rend plus difficile l'ouverture des droits car nous sommes obligés de convoquer les demandeurs d'asile 3 mois après.



SERVICE D'ÉVALUATION ET DE MISE À L'ABRI POUR MIE DE CRÉTEIL

6 rue Albert Einstein - 94000 CRÉTEIL

Le service d'évaluation et de mise à l'abri réalise une évaluation de la minorité et de l'isolement des jeunes isolés étrangers et assure leur hébergement pendant l'évaluation.

Date d'ouverture : **novembre 2013**

Capacité au 31/12/2020 : **17 jeunes en hôtel et 4 jeunes sur les places vulnérables**

Public accueilli

Répartition des jeunes par genre



Moyenne d'âge d'admission des jeunes : **15 ans et 6 mois**

Principaux pays d'origine des jeunes évalués en 2020

Nombre de jeunes reçus en 2020 : **1366**

| | | |
|---------------|------------|------|
| Mali | 288 jeunes | 21 % |
| Guinée | 270 jeunes | 20 % |
| Tunisie | 192 jeunes | 14 % |
| Côte d'Ivoire | 172 jeunes | 13 % |
| Algérie | 153 jeunes | 11 % |

Activités de l'établissement en 2020

Nombre de jeunes mis à l'abri : **1374**

Durée moyenne de mise à l'abri des jeunes sortis : **9,2 jours**

Nombre d'évaluations sociales réalisées : **1000**

Événements 2020

Le Service d'évaluation et de mise à l'abri a dû s'adapter à des flux d'arrivées très disparates suivant les évolutions des décisions politiques de gestion de la pandémie, allant de seulement 9 jeunes pour le mois d'avril à près de 180 jeunes en octobre. L'équipe a recentré son activité autour du suivi des jeunes mis à l'abri pendant le confinement et a renforcé sa polyvalence sur les missions d'évaluation lorsque l'activité a repris à l'été en formant des professionnels du premier accueil à la conduite d'entretien d'évaluation sociale. Il a également été possible, avec l'aval du Conseil départemental du Val-de-Marne, de maintenir une mise à l'abri systématique de tous les jeunes malgré des délais d'évaluation qui ont dépassé le cadre du recueil provisoire afin de ne pas laisser des jeunes livrés à eux-mêmes pendant cette crise sanitaire.



MAISON D'ACCUEIL ET D'ACCOMPAGNEMENT VERS L'AUTONOMIE POUR MIE "STEPHANE HESSEL" DE BOISSY-SAINT-LÉGER

23 Boulevard de la Gare 94470 BOISSY-SAINT-LÉGER

Le dispositif a pour mission la prise en charge pérenne des mineurs isolés étrangers orientés et placés par l'Aide sociale à l'enfance, à travers un hébergement et un suivi socio-éducatif.

Date d'ouverture : **juin 1999**

Capacité au 31/12/2020 : **52**

Public accueilli

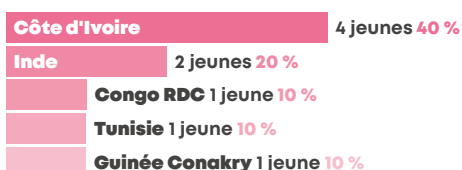
Répartition des jeunes par genre



Moyenne d'âge d'admission des jeunes : **15,4**

Principaux pays d'origine des jeunes pris en charge en 2020

Nombre de jeunes accueillis en 2020 : **10**



Activités de l'établissement en 2020

Nombre de nouvelles admissions : **10**

Nombre de jeunes suivis en 2020 : **64**

Durée moyenne de prise en charge des jeunes sortis : **18,25**

Scolarité et formation professionnelle

Jeunes ayant bénéficié de la classe interne : **4,27 %**

Jeunes ayant été scolarisés auprès de l'Éducation nationale : **54,14 %**

Jeunes ayant signé un contrat d'apprentissage : **53 %**

Jeunes ayant eu accès à la formation professionnelle : **66 %**

Situation des jeunes à leur sortie

Jeunes ayant signé un contrat jeune majeur : **100 %**

Jeunes ayant obtenu (ou étant en attente) d'un titre de séjour : **94 %**

Jeunes ayant un contrat de travail ou d'apprentissage : **77 %**

Événements 2020

Deux stages sportifs ont été organisés en partenariat avec l'Association insertion par le sport (ACCESS). Ces stages, programmés pendant les périodes de vacances scolaires, regroupaient une trentaine de jeunes. D'une durée d'une semaine et sans hébergement, les stages sportifs, en plus de la pratique et de la découverte de nouveaux sports s'inscrivent dans une démarche de valorisation et de facilitation de l'insertion sociale par l'activité sportive. Trois séjours transferts ont également été organisés : deux d'entre eux avaient pour objectif la découverte d'une région et l'oxygénation après une période de confinement. Ces stages ont concerné 25 jeunes et se sont déroulés à Aiguillon-sur-Mer durant deux semaines. Le troisième était un stage sportif au bord de la mer, à Saint-Brévin-les-Pins, avec des activités sportives nautiques.

La parole à...

« Je m'appelle A. B., j'ai 19 ans, je suis né en Guinée. Je suis en France depuis fin 2017 et je suis pris en charge au centre Stéphane Hessel. J'ai décidé de venir en France pour aller à l'école, obtenir un diplôme, travailler et subvenir aux besoins de ma famille restée au pays. J'ai été logé au foyer, en collectif ; puis en appartement avec deux autres colocataires. Je ne parlais pas français (uniquement peulh et wolof). J'ai été aidé par les éducateurs du foyer qui m'ont accompagné. Je me suis beaucoup investi dans ma scolarité, car j'avais comme objectif de réussir. J'ai effectué un test CIO afin d'avoir mon orientation. J'ai intégré une classe de NSA dans un collège. Puis j'ai fait un CAP Cuisine et des stages. Enfin, j'ai intégré un CFA en alternance, avec l'entreprise de mon stage. Je suis actuellement à la recherche d'un FJT. »





MAISON D'ACCUEIL ET D'ACCOMPAGNEMENT POUR MIE "MIGUEL ANGEL ESTRELLA" DE CRÉTEIL

112-120 Chemin Vert des Mèches - 94000 CRÉTEIL

Le dispositif a pour mission la prise en charge pérenne des mineurs isolés étrangers orientés et placés par l'Aide sociale à l'enfance, à travers un hébergement et un suivi socio-éducatif.

Date d'ouverture : **octobre 2012**

Extension au cours de l'année : **20 places, montée en charge progressive de juin 2019 à janvier 2020**

Capacité au 31/12/2020 : **40 places**

Public accueilli

Répartition des jeunes par genre

100 %
Garçons

Moyenne d'âge d'admission des jeunes : **16,5**

Principaux pays d'origine des jeunes pris en charge

Nombre de jeunes accueillis en 2020 : **13**

| | |
|--------------------|------------------------|
| Égypte | 2 jeunes 15,4 % |
| Mali | 2 jeunes 15,4 % |
| Afghanistan | 1 jeune 7,7 % |

Activités de l'établissement en 2020

Nombre de nouvelles admissions : **13**

Nombre de jeunes suivis en 2020 : **50**

Durée moyenne de prise en charge des jeunes sortis : **27 mois**

Scolarité et formation professionnelle

Jeunes ayant bénéficié de la classe interne : **41 %**

Jeunes ayant été scolarisés auprès de l'Éducation nationale : **16 %**

Jeunes ayant signé un contrat d'apprentissage : **44 %**

Jeunes ayant eu accès à la formation professionnelle : **74 %**

Situation des jeunes à leur sortie

Jeunes ayant signé un contrat jeune majeur : **100 %**

Jeunes ayant obtenu (ou étant en attente) d'un titre de séjour : **100 %**

Jeunes ayant un contrat de travail ou d'apprentissage : **100 %**

Événements 2020

L'année 2020 a été marquée par la crise sanitaire qui a ralenti l'accès à la régularisation et, de fait, au logement. Les admissions des nouveaux jeunes, prévues en été 2020, ont donc également été décalées à fin 2020 et sur le premier trimestre 2021. Toutefois, l'activité de l'établissement s'est maintenue et a permis de travailler sur les procédures internes, des projets innovants (atelier radio), et les objectifs fixés par l'évaluation externe, notamment l'élaboration d'une grille formalisant le parcours des enfants accueillis à travers de nombreux indicateurs, pour chaque volet de l'accompagnement (budget, santé, emploi, régularisation, logement, etc.). Par ailleurs, deux groupes ont été accompagnés en séjour à Marseille et à Sète, favorisant des moments d'évasion entre deux confinements. Enfin, c'est en 2020 que la montée en charge progressive d'admission des jeunes, suite à l'extension, a pu s'achever et que la maison Estrella a atteint sa nouvelle capacité d'accueil de 40 places.

La parole à...

Morrow, 20 ans :

« Quand je suis arrivé à la maison Estrella, j'étais très content parce que j'ai pu commencer à apprendre le français dans la classe. Il y avait aussi des activités qui me plaisaient beaucoup. Dès que j'avais besoin de quelque chose, quelqu'un pouvait m'expliquer les choses. Après j'ai pu faire des stages et c'est grâce à un stage que j'ai trouvé mon patron pour mon CAP plomberie en apprentissage. J'ai eu mon CAP et mon patron m'a embauché en CDI. La maison Estrella c'est comme ma maison. »

CADA DE SARCELLES

Centre d'accueil pour demandeurs d'asile

6 boulevard Maurice Ravel Centre commercial n°2 La Poste - 95200 SARCELLES

Le Cada accueille, héberge et domicilie les demandeurs d'asile orientés par l'Ofii pendant la procédure d'asile. Les personnes y sont accompagnées dans leurs démarches administratives, juridiques et sociales. Pour réaliser ces missions l'équipe développe des partenariats avec les collectivités territoriales et le tissu associatif local. Enfin, le Cada prépare à l'intégration par l'emploi et le logement les usagers qui ont reçu une protection internationale.

Date d'ouverture : **septembre 2006**

Capacité au 31/12/2020 : **90 places**




Nombre de logements gérés : **17, dont 16 dans le parc social et 1 dans le parc privé**

Public accueilli

Répartition des adultes par genre

63,6 %  Femmes | 36,4 %  Hommes

Composition familiale des ménages

33,33 %  Familles monoparentales | 66,67 %  Isolés | 16,33 %  18-26 ans

Principaux pays d'origine des personnes accueillies en 2020

Nombre de personnes accueillies en 2020 : **139**

| | | |
|----------------------|--------------|---------|
| RDC | 28 personnes | 20,14 % |
| Côte d'Ivoire | 24 personnes | 17,27 % |
| Guinée | 24 personnes | 17,27 % |
| Gambie | 7 personnes | 5,04 % |
| Somalie | 6 personnes | 4,32 % |

Activités du Cada en 2020

Nombre de personnes entrées : **49, soit 33 ménages**

Nombre de personnes sorties : **54, soit 33 ménages**

Durée moyenne d'accompagnement des personnes sorties : **19,1 mois**

Taux moyen d'occupation : **95,63 %**

Nombre de personnes accompagnées pour l'affiliation à l'Assurance maladie : **50**

Nombre de personnes aidées pour la procédure devant l'Ofpra : **24**

Nombre de personnes aidées dans leurs démarches auprès de la CNDA : **25**

Taux de reconnaissance global (Ofpra et CNDA) en 2020 : **60,71 %**

Autonomisation et insertion des BPI

Nombre de bénéficiaires d'une protection internationale hébergés : **35 personnes, soit 33 ménages**

Durée moyenne de séjour à compter de l'obtention d'une protection internationale : **Réfugiés : 10,6 mois, PS : 8,36 mois**

Insertion par le logement

Personnes BPI sorties du dispositif : **25, soit 19 ménages**

Ménages ayant eu accès à un logement pérenne : **16 %**

Ménages orientés vers un hébergement temporaire : **79 %**

Ménages sortis du centre dans le cadre de la mobilité géographique : **16 %**

Insertion par l'emploi et la formation

BPI en emploi à leur sortie du Cada : **16 %**

BPI en formation à leur sortie du Cada : **5 %**

Événements 2020

L'année 2020 a été marquée par la gestion de la crise sanitaire et l'adaptation de notre mode d'accompagnement. Pendant le premier confinement, nous avons développé le lien social à distance en s'initiant à la proposition d'activités ludiques à distance. Nous avons également pu développer notre partenariat s'agissant de l'insertion professionnelle des BPI en signant une convention avec une association partenaire, et réaliser entre les deux confinements notre projet vélo pour la deuxième année de suite.



LOGEMENT-RELAIS 95 - PROJET RELOREF

Centre commercial n°2 La Poste - 6 boulevard Maurice Ravel - 95200 SARCELLES

Le dispositif accompagne les bénéficiaires d'une protection internationale vers le logement et l'emploi durant leur hébergement en logement-relais afin de construire et/ou consolider leur parcours d'autonomisation.

Date d'ouverture : **juin 2007**

Nombre de logements gérés : **2 logements - 6 mesures ASLL (7 ménages)**

Capacité : **12 places**

Activités du dispositif en 2020

Nombre de personnes entrées : **6, soit 3 ménages**

Nombre de personnes sorties : **6, soit 3 ménages**

Durée moyenne d'accompagnement des personnes sorties : **22 mois**

Taux moyen d'occupation : **100 % des mesures ASLL conventionnées ont été réalisées.**

Taux d'accès à l'emploi (personnes sorties) : **100 %**

Taux d'insertion par l'accès au logement pérenne (pers. sorties) : **100 %**

Public accueilli

Répartition des adultes par genre

Entrées :

**100 %
Femmes**



Présents :

91 % Femmes | **9 % Hommes**



Composition familiale des ménages

Entrées :

**34 %
Femmes
seules**



**66 %
Familles
monoparentales**



Présents :

**40 %
Femmes
seules**



**40 %
Familles
monoparentales**



**20 %
Couples
avec enfants**



Principaux pays d'origine des personnes entrées en 2020

Nombre de personnes accueillies en 2020 :

6, soit 3 ménages

Congo 3 personnes **50 %**

Sénégal 2 personnes **33,3 %**

Haïti 1 personne **16,6 %**



NORMANDIE





CADA DE CAEN

Centre d'accueil pour demandeurs d'asile

320 boulevard du Val - Entrée A - étage 02 - 14200 HEROUVILLE-SAINT-CLAIR

Le Cada accueille, héberge et domicilie les demandeurs d'asile orientés par l'Ofii pendant la procédure d'asile. Les personnes y sont accompagnées dans leurs démarches administratives, juridiques et sociales. Pour réaliser ces missions l'équipe développe des partenariats avec les collectivités territoriales et le tissu associatif local. Enfin, le Cada prépare à l'intégration par l'emploi et le logement les usagers qui ont reçu une protection internationale.

Date d'ouverture : **septembre 2006**

Capacité au 31/12/2020 : **103 places**

Nombre de logements gérés : **24, dont 3 dans le parc privé et 21 dans le parc social**

Public accueilli

Répartition des adultes par genre



Composition familiale des ménages



Principaux pays d'origine des personnes accueillies en 2020

144 personnes accueillies en 2020

| | |
|---------------|----------------------|
| Afghanistan | 26 personnes 18 % |
| Nigéria | 15 personnes 10,42 % |
| Côte d'Ivoire | 15 personnes 10,42 % |
| Bangladesh | 13 personnes 9,03 % |
| Syrie | 13 personnes 9,03 % |

Activités du Cada en 2020

Nombre de personnes entrées : **47, soit 22 ménages**

Nombre de personnes sorties : **47, soit 22 ménages**

Durée moyenne d'accompagnement des personnes sorties : **19 mois**

Taux moyen d'occupation : **98,10 %**

Nombre de personnes accompagnées pour des démarches liées à l'Assurance maladie : **132 personnes**

Nombre de personnes aidées pour la procédure devant l'Ofpra : **56 personnes**

Nombre de personnes aidées dans leurs démarches auprès de la CNDA : **45 personnes**

Taux de reconnaissance global (Ofpra et CNDA) en 2020 : **58,82 %**

Autonomisation et insertion des BPI

Nombre de bénéficiaires d'une protection internationale hébergés **40 personnes, soit 20 ménages**

Durée moyenne de séjour à compter de l'obtention d'une protection internationale : **Réfugiés : 10,5 mois, PS : 10,8 mois**

Insertion par le logement en 2020

Nombre de personnes BPI sorties du dispositif : **27, soit 13 ménages**

Ménages ayant eu accès à un logement pérenne : **46 %**

Ménages orientés vers un hébergement temporaire : **54 %**

Insertion par l'emploi et la formation

BPI en emploi à leur sortie du Cada : **4 %**

BPI en formation à leur sortie du Cada : **22 %**

Événements 2020

Dans le cadre de notre partenariat avec le Haut-commissariat aux Réfugiés des Nations Unies (HCR) et l'Inter'Act Tour organisé chaque année, deux bénéficiaires de la protection internationale hébergés au Cada ont témoigné aux côtés du HCR devant une classe 3^{ème} du collège de Caumont-L'éventé en octobre 2020, avec le soutien du Département de Calvados. Cela a été l'occasion pour nos résidents de partager et d'échanger avec les élèves sur leur parcours et leur pays d'origine (Afghanistan et Guinée Conakry).

Exemple d'un parcours d'intégration

La famille D., originaire de Russie (2 adultes, 4 enfants) est arrivée en France en 2018. Après un rejet de l'Ofpra, la CNDA leur a octroyé le statut de réfugié en 2019. Les enfants ont été scolarisés et se sont vite adaptés à leur nouvel environnement. Dès l'obtention du statut, la famille a été particulièrement active dans ses démarches d'insertion. Monsieur a fait toutes les démarches de manière autonome pour une formation en tant qu'agent de sécurité. Quelques mois après la reconnaissance du statut, il a trouvé un poste en tant qu'agent de sécurité. Monsieur a débuté les démarches pour créer son auto-entreprise dans le domaine de la sécurité.





DALIR - DISPOSITIF D'ACCOMPAGNEMENT AU LOGEMENT ET À L'INSERTION DES RÉFUGIÉS

320 boulevard du Val - Entrée A - niveau 02 - 14200 HÉROUVILLE-SAINT-CLAIR

Le DALIR est un dispositif d'accompagnement social global à destination de 25 ménages BPI dont la mission principale est l'accès et le maintien dans le logement. L'objectif est de favoriser l'insertion sociale et professionnelle des personnes accompagnées et l'acquisition de l'autonomie dans leurs démarches.

Date d'ouverture : 2018

Public accueilli

Répartition des adultes par genre



Composition familiale des ménages



Principaux pays d'origine des personnes entrées en 2020

| | |
|-------------|--------------------|
| Afghanistan | 4 personnes 28,5 % |
| Syrie | 3 personnes 21 % |
| Géorgie | 1 personne 7 % |
| Nigéria | 1 personne 7 % |
| Soudan | 1 personne 7 % |

Activités du dispositif en 2020

Nombre de personnes entrées : **14, soit 12 ménages**

Nombre de personnes sorties : **26, soit 11 ménages**

Durée moyenne d'accompagnement des personnes sorties : **12,9 mois**

Taux d'accès à l'emploi des personnes sorties : **8 % des personnes (soit 18 % des ménages)**

Taux d'insertion par l'accès au logement pérenne des personnes pers. sorties : **81 % des ménages**

Événements 2020

L'année 2020 a été évidemment marquée par la crise sanitaire qui a freiné pendant plusieurs semaines les démarches d'insertion des bénéficiaires accompagnés, notamment l'accès au logement car les bailleurs sociaux avaient suspendu toutes leurs activités. Contrairement à 2019, plusieurs demandes de réunification ont abouti. L'intervenante sociale a pu accompagner les ménages concernés dans l'ouverture des premiers droits. Certaines difficultés ont été rencontrées pour l'ouverture des droits par la CAF mais les bénéficiaires ont pu faire finalement valoir leurs droits à la suite de nos différentes interventions.

Exemple d'un parcours d'intégration

Madame D. a été accompagnée après une orientation de la plateforme DIHAL en octobre 2019. Elle venait d'accoucher de jumeaux et était déjà mère d'une fille de 1 an. Elle a bénéficié d'un accompagnement à la parentalité et à la recherche d'un logement adapté. Ainsi, une fois l'emménagement effectué, sa situation s'est débloquée grâce à l'inscription en crèche de ses enfants, elle a pu reprendre son parcours dans le cadre du contrat d'intégration républicain (CIR) piloté par l'OFII. Par ailleurs, Mme D. a pu bénéficier d'une réunification familiale, ce qui lui permet de voir l'avenir plus sereinement et de continuer ses démarches après l'accompagnement du DALIR.





SPADA DE CAEN

Structure de premier accueil des demandeurs d'asile

7 rue Docteur Roux - 14000 CAEN

La Spada pré-enregistre les demandeurs d'asile primo-arrivants (DA) auprès de la Préfecture, domicilie administrativement les demandeurs d'asile orientés par l'Ofii et assure un service de gestion de leur courrier depuis leur arrivée jusqu'à leur entrée en hébergement ou jusqu'à la fin de la procédure. Elle délivre, par ailleurs, une information et un accompagnement sur la procédure d'asile, facilite l'accès aux droits sociaux et oriente vers les services de santé, d'aide alimentaire et d'hébergement d'urgence de droit commun.

Depuis le 1er janvier 2019, elle accompagne les BPI domiciliés jusqu'à 6 mois après l'obtention de la protection internationale.

Date d'ouverture : 2003

Public accueilli

Nombre de personnes suivies au 31/12/2020 (file active) **818**

Répartition des adultes par genre

21 % Femmes | 79 % Hommes

Composition familiale des ménages

14 % Familles | 86 % Isolés | 37 % - de 25 ans

Répartition par procédure des nouveaux domiciliés

Procédures normales : **293**

Procédures accélérées : **187**

Procédures Dublin : **182**

Demandes de réexamen : **50**

Principaux pays d'origine des personnes accueillies en 2020

| | | |
|-------------|---------------|------|
| Afghanistan | 204 personnes | 14 % |
| Nigéria | 191 personnes | 13 % |
| Albanie | 160 personnes | 11 % |
| Géorgie | 149 personnes | 10 % |
| Soudan | 89 personnes | 9 % |

Activités de la Spada en 2020

Nombre de nouvelles domiciliations réalisées : **715**

Nombre de personnes accompagnées pour l'affiliation à l'Assurance maladie : **268**

Nombre de personnes aidées pour la constitution du dossier Ofpra : **491**

Nombre de personnes aidées dans les démarches auprès la CNDA : **135**

Nombre de personnes acheminées vers un hébergement du DNA : **269**

Nombre de BPI suivis au 31/12/2020 : **54**

Événements 2020

L'activité auprès des BPI a été intensifiée. Tous les services publics et institutions étant fermés au public, les I.S ont dû pallier cette carence afin que les usagers puissent avoir accès à leurs droits. Des rencontres et actions ont été annulées en raison de la Covid-19, par exemple la journée de prévention test et vaccination. Toutefois, les services dispensés par la Spada ont gagné sur le plan qualitatif.



SERVICE D'ÉVALUATION ET DE MISE À L'ABRI POUR MIE DE CAEN

320 boulevard du Val - Entrée A - 14200 HÉROUVILLE-SAINT-CLAIR

Le service d'évaluation et de mise à l'abri réalise une évaluation de la minorité et de l'isolement des jeunes isolés étrangers et assure leur hébergement pendant l'évaluation.

Date d'ouverture : **novembre 2014**

Capacité au 31/12/2020 : **13 places**

Public accueilli

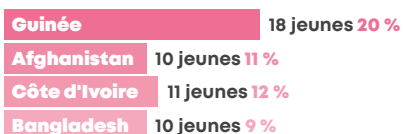
Répartition des jeunes par genre



Moyenne d'âge d'admission des jeunes : **16 ans**

Principaux pays d'origine des jeunes pris en charge en 2020

Nombre de jeunes pris en charge en 2020 : **88**



Activités de l'établissement en 2020

Nombre de jeunes mis à l'abri : **59**

Durée moyenne de mise à l'abri des jeunes sortis : **3 mois**

Nombre d'évaluations sociales réalisées : **88**

Événements 2020

59 jeunes ont été hébergés par le service de mise à l'abri, toutefois c'est 92 jeunes qui ont été accueillis par l'équipe au cours de l'année 2020 dans le cadre d'un accueil et d'une orientation vers les services du territoire. Le service de mise à l'abri a vu son activité chuter. Les derniers jeunes à avoir été mis à l'abri l'ont été en septembre 2020.





ÉTABLISSEMENT D'ACCUEIL ET D'ACCOMPAGNEMENT VERS L'AUTONOMIE POUR MIE D'HÉROUVILLE SAINT-CLAIR

320 boulevard du Val - Entrée A - 14200 HÉROUVILLE-SAINT-CLAIR

Le dispositif a pour mission la prise en charge pérenne des mineurs isolés étrangers orientés et placés par l'Aide sociale à l'enfance, à travers un hébergement et un suivi socio-éducatif.

Date d'ouverture : **2006**

Capacité au 31/12/2020 : **90 places**

Public accueilli

Répartition des jeunes par genre



Moyenne d'âge d'admission des jeunes : **16,7 ans**

Principaux pays d'origine des jeunes pris en charge en 2020

Nombre de jeunes accueillis en 2020: **37**

| | |
|-------------------|------------------------|
| Bangladesh | 10 jeunes 27 % |
| Guinée | 9 jeunes 24,3 % |
| Mali | 5 jeunes 13,5 % |

Activités de l'établissement en 2020

Nombre de nouvelles admissions : **37**

Nombre de jeunes suivis : **120**

Durée moyenne de prise en charge des jeunes sortis : **30,93 mois**

Scolarité et formation professionnelle

Jeunes ayant été scolarisés auprès de l'Éducation nationale : **74 %**

Jeunes ayant intégré un dispositif avenir jeune : **0,4 %**

Jeunes ayant signé un contrat d'apprentissage : **21,6 %**

Jeunes ayant eu accès à la formation professionnelle : **86,7 %**

Situation des jeunes à leur sortie

Jeunes ayant signé un contrat jeune majeur : **56,25 %**

Jeunes ayant obtenu (ou étant en attente) d'un titre de séjour : **75 %**

Jeunes ayant un contrat de travail ou d'apprentissage : **66 %**

Événements 2020

La crise sanitaire a largement impacté la vie de l'établissement en 2020. Les jeunes et l'équipe ont su rebondir dès l'été pour organiser des activités éducatives et ludiques et accompagner les jeunes. Le partenariat avec Emmaüs Connect pour les deux établissements de Caen a permis d'assurer le lien avec les établissements scolaires.

Exemple d'un parcours d'intégration

Interview d'Axelle, gérante de La Fourmière :

« La Fourmière c'est la première épicerie en ligne de produits locaux bio et zéro déchet de Caen ! C'était important pour moi de prendre en apprentissage un mineur isolé étranger, de lui donner une chance et de pouvoir partager des expériences différentes, montrer l'impact de notre consommation sur nos quotidiens et celui des autres. Je me suis rendue compte que plein de choses qui me semblaient évidentes - comme les noms des légumes - ne le sont pas forcément pour lui. C'est très agréable de pouvoir se confronter à quelqu'un qui ne connaît pas la démarche du consommer local et du zéro déchet. Pouvoir échanger avec lui me donne encore plus envie de m'investir pour vulgariser et démocratiser la démarche. »





ÉTABLISSEMENT D'ACCUEIL ET D'ACCOMPAGNEMENT VERS L'AUTONOMIE POUR MIE DE CAEN DÉLIVRANDE

149 rue de la Délivrande - 14000 CAEN

Le dispositif a pour mission la prise en charge pérenne des mineurs isolés étrangers orientés et placés par l'Aide sociale à l'enfance, à travers un hébergement et un suivi socio-éducatif.

Date d'ouverture : **janvier 2018**

Capacité au 31/12/2020 : **90 places**

Public accueilli

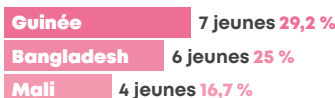
Répartition des jeunes par genre



Moyenne d'âge d'admission des jeunes : **17 ans**

Principaux pays d'origine des jeunes pris en charge en 2020

Nombre de jeunes accueillis en 2020 : **23**



Activités de l'établissement en 2020

Nombre de nouvelles admissions : **23**

Nombre de jeunes suivis : **108**

Durée moyenne de prise en charge des jeunes sortis : **30,14 mois**

Scolarité et formation professionnelle

Jeunes ayant été scolarisés auprès de l'Éducation nationale : **71 %**

Jeunes ayant signé un contrat d'apprentissage : **20 %**

Jeunes ayant eu accès à la formation professionnelle : **87**

Situation des jeunes à leur sortie

Jeunes ayant signé un contrat jeune majeur : **69 %**

Jeunes ayant obtenu (ou étant en attente) d'un titre de séjour : **86 %**

Jeunes ayant un contrat de travail ou d'apprentissage : **80 %**

Événements 2020

Avant le second confinement, un séjour de 5 jours a été organisé à la colporteuse au Château de Sanzay dans les Deux-Sèvres. Il a réuni 12 jeunes accompagnés de 2 intervenants sociaux. L'objectif était de participer à la rénovation d'un château médiéval dans le cadre d'un chantier participatif afin de sensibiliser les jeunes au patrimoine. Les 12 jeunes ont participé de différentes manières à cette rénovation. Ils ont principalement construit des meubles en palettes destinés à meubler la cour du château pour accueillir le public lors des manifestations d'été. Les jeunes étaient libres de construire les meubles de leur choix. Encadrés par deux animateurs de l'association, cela a été l'occasion pour certains jeunes de découvrir des techniques de bricolage et pour d'autres de mettre en pratique les enseignements reçus dans le cadre de leurs formations professionnelles. Par ailleurs, les jeunes ont également participé à la construction de murs en torchis et en pierres chaudes.





CADA D'ÉVREUX

Centre d'accueil pour demandeurs d'asile - 11 ter avenue du Château - 27000 ÉVREUX

Le Cada accueille, héberge et domicilie les demandeurs d'asile orientés par l'Ofii pendant la procédure d'asile. Les personnes y sont accompagnées dans leurs démarches administratives, juridiques et sociales. Pour réaliser ces missions l'équipe développe des partenariats avec les collectivités territoriales et le tissu associatif local. Enfin, le Cada prépare à l'intégration par l'emploi et le logement les usagers qui ont reçu une protection internationale.

Date d'ouverture : **juillet 2002**

Capacité au 31/12/2020 : **129 places**

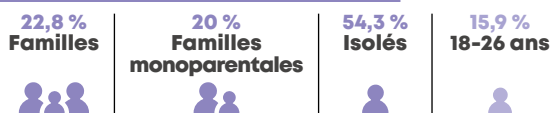
Nombre de logements gérés : **31, dont 30 dans le parc social et 1 dans le parc privé**

Public accueilli

Répartition des adultes par genre

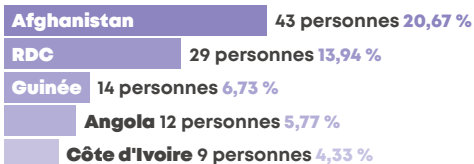


Composition familiale des ménages



Principaux pays d'origine des personnes accueillies en 2020

208 personnes accueillies en 2020



Activités du Cada en 2020

Nombre de personnes entrées : **88, soit 35 ménages**

Nombre de personnes sorties : **83, soit 31 ménages**

Durée moyenne d'accompagnement des personnes sorties : **21 mois**

Taux moyen d'occupation : **92,32 %**

Nombre de personnes accompagnées pour des démarches liées à l'Assurance maladie : **208**

Nombre de personnes aidées pour la procédure devant l'Ofpra : **41**

Nombre de personnes aidées dans leurs démarches auprès de la CNDA : **50**

Taux de reconnaissance global (Ofpra et CNDA) en 2020 : **52,17 %**

Autonomisation et insertion des BPI

Nombre de bénéficiaires d'une protection internationale hébergés **51 personnes, soit 27 ménages**

Durée moyenne de séjour à compter de l'obtention d'une protection internationale : **Réfugiés : 11,4 mois, PS : 13,1 mois**

Insertion par le logement

Nombre de personnes BPI sorties du dispositif : **39, soit 19 ménages**

Ménages ayant eu accès à un logement pérenne : **70 %**

Ménages orientés vers un hébergement temporaire : **30 %**

Insertion par l'emploi et la formation

BPI en emploi à leur sortie du Cada : **11 %**

BPI en formation à leur sortie du Cada : **29 %**

Événements 2020

En 2020, le Cada a mis en place le projet santé mentale : intervention d'une psychologue au Cada une fois par semaine qui peut recevoir les résidents avec un interprète. La psychologue et une ISAD ont proposé des moments « café rencontre » au Cada pour favoriser des échanges entre résidents et présenter le rôle de la psychologue. Le Cada a également accueilli une nouvelle directrice, Sophie BOCQUET MESNIL. Enfin, durant l'été, les activités ont un peu repris et nous avons pu proposer des sorties après un long confinement qui avait impacté le moral des résidents : sortie au zoo, base de loisirs, balade en poney, pique-nique ou encore accrobranche.

Exemple d'un parcours d'intégration

Monsieur S., homme isolé, est arrivé au Cada en 2019. Il se trouve en situation de handicap moteur (troubles de la marche et de l'élocution) et en très grande détresse psychologique. La barrière de la langue complique beaucoup les échanges, M. s'est donc vite isolé et son état psychologique présentait des variations aléatoires. Après un accompagnement très soutenu et personnalisé, la santé globale de Mr s'est améliorée. M. a obtenu la protection subsidiaire par l'Ofpra. Les droits ont été ouverts rapidement et il a pu prendre un nouveau départ en obtenant un appartement adapté à son handicap. M. bénéficie d'un accompagnement spécialisé à son domicile.





SPADA D'ÉVREUX

Structure de premier accueil des demandeurs d'asile

20 rue du Plus-Que-Tout - 27000 ÉVREUX

La Spada pré-enregistre les demandeurs d'asile primo-arrivants (DA) auprès de la Préfecture, domicilie administrativement les demandeurs d'asile orientés par l'Ofii et assure un service de gestion de leur courrier depuis leur arrivée jusqu'à leur entrée en hébergement ou jusqu'à la fin de la procédure. Elle délivre, par ailleurs, une information et un accompagnement sur la procédure d'asile, facilite l'accès aux droits sociaux et oriente vers les services de santé, d'aide alimentaire et d'hébergement d'urgence de droit commun.

Depuis le 1er janvier 2019, elle accompagne les BPI domiciliés jusqu'à 6 mois après l'obtention de la protection internationale.

Date d'ouverture : **2004**

Public accueilli

Nombre de personnes suivies au 31/12/2020 (file active) : **314**

Répartition des adultes par genre

29 % Femmes | 71 % Hommes

Composition familiale des ménages

33 % Familles | 77 % Isolés | 26 % - de 25 ans

Répartition par procédure des nouveaux domiciliés

Procédures normales : **123**

Procédures accélérées : **70**

Procédures Dublin : **70**

Principaux pays d'origine des personnes accueillies en 2020

Nombre de personnes accueillies en 2020 : **480**

| | | |
|-----------|--------------|------|
| Congo RDC | 95 personnes | 20 % |
| Maroc | 70 personnes | 15 % |
| Angola | 30 personnes | 6 % |
| Guinée | 30 personnes | 6 % |
| Nigéria | 30 personnes | 6 % |

Activités de la Spada en 2020

Nombre de personnes pré-enregistrées pour le guichet unique : **480**

Nombre de nouvelles domiciliations réalisées : **313**

Nombre de personnes accompagnées pour l'affiliation à l'Assurance maladie : **250**

Nombre de personnes aidées pour la constitution du dossier Ofpra : **300**

Nombre de personnes aidées dans les démarches auprès de la CNDA : **72**

Nombre de personnes acheminées vers un hébergement du DNA : **230**

Nombre de BPI suivis au 31/12/2020 : **22**

Événements 2020

La Spada d'Évreux est restée ouverte pendant toute la période de la crise sanitaire assurant les services essentiels, tels que l'enregistrement des primo-arrivants, les orientations vers le dispositif d'hébergement, la distribution du courrier. Après la fermeture de nombreuses institutions, les demandeurs d'asile se sont retournés vers la Spada pour comprendre ces changements. À la suite du confinement, de nombreuses personnes hébergées de façon précaire se sont retrouvées à la rue, cela a conduit à une forte augmentation des demandes de mise à l'abri. Au mois de septembre, la Spada a fait face à une importante augmentation des demandes d'asile à Évreux, notamment des personnes originaires du Sahara.



CADA D'AVRANCHES

Centre d'accueil pour demandeurs d'asile

36 rue de Lille - 50300 AVRANCHES

Le Cada accueille, héberge et domicilie les demandeurs d'asile orientés par l'Ofii pendant la procédure d'asile. Les personnes y sont accompagnées dans leurs démarches administratives, juridiques et sociales. Pour réaliser ces missions l'équipe développe des partenariats avec les collectivités territoriales et le tissu associatif local. Enfin, le Cada prépare à l'intégration par l'emploi et le logement les usagers qui ont reçu une protection internationale.

Date d'ouverture : **octobre 2015**

Capacité au 31/12/2020 : **102 places**


Nombre de logements gérés : **23 dans le parc social**

Public accueilli

Répartition des adultes par genre



Composition familiale des ménages



Principaux pays d'origine des personnes accueillies en 2020

142 personnes accueillies en 2020

| | | |
|--------------------|--------------|---------|
| Afghanistan | 49 personnes | 34,51 % |
| Albanie | 16 personnes | 11,27 % |
| Soudan | 12 personnes | 8,45 % |
| Kazakstan | 10 personnes | 7,04 % |
| Russie | 10 personnes | 7,04 % |

Activités du Cada en 2020

Nombre de personnes entrées : **50, soit 25 ménages**

Nombre de personnes sorties : **41, soit 23 ménages**

Durée moyenne d'accompagnement des personnes sorties : **13,6 mois**

Taux moyen d'occupation : **97,14 %**

Nombre de personnes accompagnées pour l'affiliation à l'Assurance maladie : **110**

Nombre de personnes aidées pour la procédure devant l'Ofpra : **116**

Nombre de personnes aidées dans leurs démarches auprès de la CNDA : **64**

Taux de reconnaissance global (Ofpra et CNDA) en 2020 : **79,31 %**

Autonomisation et insertion des BPI

Nombre de bénéficiaires d'une protection internationale hébergés **39 personnes, soit 22 ménages**

Durée moyenne de séjour à compter de l'obtention d'une protection internationale : **Réfugiés : 4 mois, PS : 6,4 mois**

Insertion par le logement

Nombre de personnes BPI sorties du dispositif : **25, soit 14 ménages**

Ménages ayant eu accès à un logement pérenne : **57 %**

Ménages orientés vers un hébergement temporaire : **14 %**

Ménages sortis du centre dans le cadre de la mobilité géographique : **21 %**

Événements 2020

La principale difficulté rencontrée a été la crise sanitaire qui a bouleversé le fonctionnement, l'organisation, l'accompagnement de nos publics avec toutes les répercussions que chacun connaît. 2020 a vu l'ouverture d'un dispositif de relais insertion pour accompagner des BPI post-Cada. Plusieurs sorties PGAA ont été tenues à l'instar d'une sortie au parc d'attraction Ange Michel ou encore une sortie kayak-paddle. Nous avons enclenché le travail sur l'évaluation interne, mais il a également été fortement perturbée par la crise sanitaire.

Exemple d'un parcours d'intégration

Monsieur. H. et Monsieur K., de nationalité afghane, ont obtenu une protection internationale en 2020. M. H. a été peu impliqué dans le parcours d'autonomisation linguistique proposé par le Cada. M. K. l'a été un peu plus. Ils ont tous les deux souhaité s'établir dans l'Orne, dans le cadre d'une colocation à la sortie du Cada. M. H. a su trouver des ressources auprès de M. K. qui a été pour lui un vecteur de mobilisation dans le parcours d'insertion.





CADA DE LA MANCHE

Centre d'accueil pour demandeurs d'asile - 5 rue Houssin Dumanoir - 50100 SAINT-LÔ
Antenne de Cherbourg - 9 bis rue Paul Doumer - 50100 CHERBOURG-EN-COTENTIN

Le Cada accueille, héberge et domicilie les demandeurs d'asile orientés par l'Ofii pendant la procédure d'asile. Les personnes y sont accompagnées dans leurs démarches administratives, juridiques et sociales.

Pour réaliser ces missions l'équipe développe des partenariats avec les collectivités territoriales et le tissu associatif local. Enfin, le Cada prépare à l'intégration par l'emploi et le logement les usagers qui ont reçu une protection internationale.

Date d'ouverture : **avril 2003**

Capacité au 31/12/2020 : **166 places**

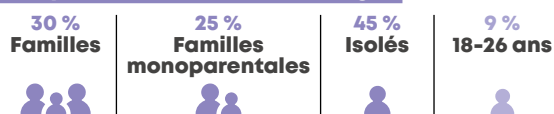
Nombre de logements gérés : **43, dont 41 dans le parc social et 2 dans le parc privé**

Public accueilli

Répartition des adultes par genre



Composition familiale des ménages



Principaux pays d'origine des personnes accueillies en 2020

253 personnes accueillies en 2020

| | |
|-------------|---------------------|
| Albanie | 25 personnes 9,88 % |
| Nigéria | 23 personnes 9,09 % |
| Kazakhstan | 21 personnes 8,30 % |
| Afghanistan | 19 personnes 7,51 % |
| Géorgie | 18 personnes 7,11 % |

Activités du Cada en 2020

Nombre de personnes entrées : **102, soit 40 ménages**

Nombre de personnes sorties : **83, soit 36 ménages**

Durée moyenne d'accompagnement des personnes sorties : **15,2 mois**

Taux moyen d'occupation : **97,51 %**

Nombre de personnes accompagnées pour l'affiliation à l'Assurance maladie : **102**

Nombre de personnes aidées pour la procédure devant l'Ofpra : **33**

Nombre de personnes aidées dans leurs démarches auprès de la CNDA : **33**

Taux de reconnaissance global (Ofpra et CNDA) en 2020 : **52,27 %**

Autonomisation et insertion des BPI

Nombre de bénéficiaires d'une protection internationale hébergés **38 personnes, soit 20 ménages**

Durée moyenne de séjour à compter de l'obtention d'une protection internationale : **Réfugiés : 6,5 mois, PS : 2,5 mois**

Insertion par le logement

Nombre de personnes BPI sorties du dispositif : **17, soit 11 ménages**

Ménages ayant eu accès à un logement pérenne : **46 %**

Ménages orientés vers un hébergement temporaire : **54 %**

Ménages sortis du centre dans le cadre de la mobilité géographique : **15 %**

Événements 2020

Au vu de la situation sanitaire, une organisation différente a été adoptée pendant la période estivale. Des cours collectifs ludiques tous niveaux confondus et des ateliers divers (jardinage, bricolage chant) ont été proposés sur la base du volontariat. 11 bénévoles et la formatrice en FLI se sont mobilisés sur les deux mois pour proposer ces activités estivales ayant pour but de couper avec le fonctionnement habituel des cours de français et permettre la création de lien. Plusieurs sorties ont également été organisées : visite de la médiathèque de Saint-Lô, une journée pour découvrir la ville de Granville, sortie familiale au Zoo de Montaigu-la-Brisette et bien d'autres.

La parole à...

Monsieur LANGLOIS, psychologue avec qui le Cada a mis en place un projet de santé mentale témoigne : « J'interviens en tant que psychologue dans le « prendre soin » auprès des personnes accueillies, ainsi qu'auprès de l'équipe dans un temps de réflexion clinique. Écouter la personne migrante, un sujet dans sa globalité, amène à prendre en compte sa temporalité, sa culture et ses représentations. Cela inclut aussi un repérage des problématiques psychologiques dont le psycho-traumatisme. La thérapie EMDR s'adresse à toute personne confrontée à des violences psychologiques et/ou physiques. Cette thérapie permet de débloquer les mécanismes naturels de traitement de l'information, d'apaiser les perturbations émotionnelles, dans le but de retraiter ces traumatismes. L'EMDR permet de travailler les compétences et soutenir les ressources de la personne. »





CPH DE SAINT-LÔ

Centre provisoire d'hébergement - 3 place du champ de Mars - 50000 SAINT-LÔ

Le CPH a pour objectif de favoriser l'inclusion sociale et l'intégration des bénéficiaires d'une protection internationale suivis au sein de l'établissement. Cela se traduit par un accompagnement visant à l'accès aux droits, à l'emploi et au logement ou à toute autre solution alternative à une prise en charge au titre de l'aide sociale ou de l'urgence, à travers une prestation d'hébergement provisoire assortie d'un accompagnement personnalisé à l'autonomie.

Date d'ouverture : **juin 2018**

Capacité au 31/12/2020 : **50 places**


Nombre de logements gérés : **12 logements, mobilisés à 33 % dans le parc social et 67 % dans le parc privé.**

Public accueilli

Répartition des adultes par genre



Composition familiale des ménages



Principaux pays d'origine des personnes entrées en 2020

Nombre de personnes accueillies en 2020 :

38, soit 28 ménages

| | | |
|---------------|--------------|--------|
| Afghanistan | 15 personnes | 39,5 % |
| Géorgie | 5 personnes | 13,1 % |
| Guinée | 4 personnes | 10,6 % |
| Soudan | 4 personnes | 10,6 % |
| Érythrée | 2 personnes | 5,3 % |
| Cote d'Ivoire | 2 personnes | 5,3 % |

Activités du CPH en 2020

Nombre de personnes entrées : **38, soit 28 ménages**

Nombre de personnes sorties : **36**

Durée moyenne d'accompagnement des personnes sorties : **14,4 mois**

Taux moyen d'occupation : **96,36 %**

Taux d'accès à l'emploi (pers. sorties) : **21,4 % des adultes**

Taux d'insertion par l'accès au logement pérenne (pers. sorties) : **46,2 % des ménages**

Mobilité géographique : **11,5 % des ménages sont sortis dans le cadre de la mobilité géographique.**

Nombre de parrainages citoyens : **5 Duos de demain ont été mis en place.**

Événements 2020

L'année 2020 a été marquée par différentes initiatives comme le lancement du programme STARE Manche 2020/2022 et de la Garantie Jeunes STARE (convention entre la mission locale et les dispositifs d'intégration de Saint-Lô). Par ailleurs, une cellule psychologique a été mise en place avec une intervention mensuelle d'un psychologue clinicien en réunion d'équipe ainsi que des consultations pour les BPI du Relais insertion et du CPH. Enfin, concernant l'accompagnement vers l'emploi, une convention partenariale avec l'agence d'intérim Job&box a été développée ainsi qu'un atelier mensuel sur l'accès à l'emploi abordant des sujets tels que les secteurs en tension, le CV et l'entretien.

Exemple d'un parcours d'intégration

Monsieur A., 24 ans, de nationalité soudanaise avait effectué sa formation linguistique à son arrivée au CPH. Il a intégré une formation linguistique à visée professionnelle pour consolider son niveau. M. est ensuite entré en Garantie Jeunes STARE avant de signer son premier contrat d'insertion, un CDDI en tant qu'ouvrier polyvalent dans une ressourcerie. Cette stabilité professionnelle lui a permis de se projeter sur la ville de Saint-Lô et d'accéder à un logement pérenne. M. est sorti du CPH en fin d'année avec un emploi et un accès au logement social.





PAIR 50 - PÔLE D'ACCOMPAGNEMENT À L'INTÉGRATION DES RÉFUGIÉS

5 rue Houssin Dumanoir - 50000 SAINT-LÔ

Via le prisme de l'accès au logement, ce dispositif propose un accompagnement vers l'insertion socioprofessionnelle des BPI sortant des structures asile autres que France terre d'asile et orientés par la plateforme DIHAL.





Date d'ouverture : 2018

Public accueilli

Répartition des adultes par genre

32,7 % Femmes  67,3 % Hommes 

Composition familiale des ménages

| | | | |
|---|--|---|--|
| 23 % Familles <i>(couples avec enfants)</i>  | 10,3 % Familles monoparentales  | 59 % Isolés + de 25 ans  | 7,7 % Isolés - de 25 ans  |
|---|--|---|--|

Principaux pays d'origine des personnes entrées en 2020

| | |
|---------------|--------|
| Géorgie | 28,6 % |
| Côte d'Ivoire | 21,4 % |
| Afghanistan | 19,0 % |
| Somalie | 7,1 % |

Activités du dispositif en 2020

Nombre de personnes entrées : **45, soit 17 ménages**

Nombre de personnes sorties : **48, soit 23 ménages**

Durée moyenne d'accompagnement des personnes sorties : **11,6 mois**

Taux d'accès à l'emploi des personnes sorties : **32 % des personnes**

Taux d'insertion par l'accès au logement pérenne des personnes sorties : **Seules 2 personnes n'avaient pas de logement pérenne à la sortie.**

Événements 2020

Nous avons pu organiser deux temps forts à savoir la visite de l'agence pour la formation professionnelle des adultes (AFPA) dans le cadre des portes ouvertes ainsi que des ateliers collectifs en partenariat avec l'agence d'intérim Job & box en collaboration avec le CPH de Saint-Lô.

Exemple d'un parcours d'intégration

Monsieur S. arrivé en France en janvier 2018 a été reconnu réfugié en décembre 2019. Accompagné par la PRAHDA de Mondeville pendant l'instruction de sa demande d'asile, il a été orienté après l'obtention de son statut via la plateforme DIHAL à Cherbourg. M. a donc été pris en charge en septembre 2020 pour l'accès au logement autonome. Même dispensé de formation linguistique par l'OFII, il lui a fallu intégrer une formation rémunérée (CAP langue française) d'une durée de 4 mois car son niveau restait insuffisant pour effectuer la plupart de ses démarches d'insertion. À son arrivée à Cherbourg, il était livreur sous statut d'auto-entrepreneur. Il a souhaité se radier de cette activité et a été accompagné dans cette démarche par le dispositif Balise de la MEF de Cherbourg.





RELAIS INSERTION DE LA MANCHE

5 rue Houssin Dumanoir - 50000 SAINT-LÔ

Le dispositif propose un accompagnement des bénéficiaires d'une protection internationale vers le logement et l'emploi afin de construire et/ou consolider leur parcours d'insertion. Il gère également un appartement dans le parc social dans le cadre de l'ALT (soit 1 ménage - 5 places). Via le prisme de l'accès au logement, ce dispositif propose un accompagnement vers l'insertion socioprofessionnelle des BPI sortant des structures asile autres que France terre d'asile et orientés par la plateforme DIHAL.





Date d'ouverture : **octobre 2004**

Public accueilli

Répartition des adultes par genre

26,2 %
Femmes  **73,8 %**
Hommes 

Composition familiale des ménages

| | | | |
|---|---|---|---|
| 14,5 % Familles <i>(couples avec enfants)</i>  | 9,6 % Familles monoparentales  | 61,4 % Isolés + de 25 ans  | 14,5 % Isolés - de 25 ans  |
|---|---|---|---|

Principaux pays d'origine des personnes entrées en 2020

| | |
|--------------------|---------------|
| Afghanistan | 27,7 % |
| Somalie | 14,9 % |
| Soudan | 12,8 % |
| Éthiopie | 8,5 % |
| Syrie | 8,5 % |

Activités du dispositif en 2020

Nombre de personnes entrées : **47, soit 39 ménages**

Nombre de personnes sorties : **56, soit 44 ménages**

Durée moyenne d'accompagnement des personnes sorties :

11,5 mois

Taux d'accès à l'emploi des personnes sorties : **36,2 %**

Taux d'insertion par l'accès au logement pérenne des personnes sorties : **77,6 %**

Événements 2020

Nous avons pu organiser deux temps forts à savoir la visite de l'agence pour la formation professionnelle des adultes (AFPA) dans le cadre des portes ouvertes ainsi que des ateliers collectifs en partenariat avec l'agence d'intérim Job & box en collaboration avec le CPH de Saint-Lô.

Exemple d'un parcours d'intégration

Monsieur M. est soudanais et a obtenu un statut de réfugié en juin 2019. Jusqu'alors hébergé en Cada à Cherbourg, monsieur a fait une demande d'hébergement en FJT. Il ne voulait pas s'installer durablement à Cherbourg car il voulait être « libre » pour trouver un emploi dans autre une ville.

En février 2020, il a intégré un dispositif d'aide à l'insertion professionnelle des réfugiés et a trouvé un emploi d'un mois pour fabriquer des masques. Son employeur, très satisfait de son travail, lui a proposé une prolongation de contrat dans le secteur de la recyclerie. Monsieur M. est employé comme agent polyvalent. Il se forme à la relation client et au travail en équipe et souhaite désormais s'installer durablement à Cherbourg. Une demande de logement social autonome est en cours.





SPADA DE SAINT-LÔ

Structure de premier accueil des demandeurs d'asile

5 rue Houssin Dumanoir - 50000 SAINT-LÔ

La Spada pré-enregistre les demandeurs d'asile primo-arrivants (DA) auprès de la Préfecture, domicilie administrativement les demandeurs d'asile orientés par l'Ofii et assure un service de gestion de leur courrier depuis leur arrivée jusqu'à leur entrée en hébergement ou jusqu'à la fin de la procédure. Elle délivre, par ailleurs, une information et un accompagnement sur la procédure d'asile, facilite l'accès aux droits sociaux et oriente vers les services de santé, d'aide alimentaire et d'hébergement d'urgence de droit commun.

Depuis le 1er janvier 2019, elle accompagne les BPI domiciliés jusqu'à 6 mois après l'obtention de la protection internationale.

Date d'ouverture : **septembre 2004**

Public accueilli

Nombre de personnes suivies au 31/12/2020 (file active) : **159**

Répartition des adultes par genre

22 % Femmes  **78 %** Hommes 

Composition familiale des ménages

23 % Familles  **77 %** Isolés  **35 %** - de 25 ans 

Répartition par procédure des nouveaux domiciliés

Procédures accélérées : **28**

Procédures Dublin : **12**

Demandes de réexamen : **22**

Principaux pays d'origine des personnes accueillies en 2020

Nombre de personnes accueillies en 2020 : **212**

Afghanistan 45 personnes **21,2 %**

Nigéria 20 personnes **9,4 %**

Irak 14 personnes **6,6 %**

Guinée 12 personnes **5,6 %**

Russie 12 personnes **5,6 %**

Activités de la Spada en 2020

Nombre de personnes pré-enregistrées pour le guichet unique : **212**

Nombre de nouvelles domiciliations réalisées : **118**

Nombre de personnes accompagnées pour l'affiliation à l'Assurance maladie : **60 (158 si renouvellements inclus)**

Nombre de personnes aidées pour la constitution du dossier Ofpra : **93**

Nombre de personnes aidées dans les démarches auprès de la CNDA : **33 (dossiers d'AJ)**

Nombre de personnes acheminées vers un hébergement du DNA : **76 (enfants inclus)**

Nombre de BPI suivis au 31/12/2020 : **25 (nouveaux BPI 2020)**

Événements 2020

La pandémie mondiale de la Covid-19 nous a amenés, comme tous, à adapter notre travail et l'accueil en Spada. Le nombre de primo-arrivants a diminué entre 2019 et 2020 ainsi que le nombre de clôture des dossiers qui est passé de 230 en 2019 à 115 en 2020. La crise sanitaire a affecté le nombre d'arrivées et les délais de procédure, mais également les déplacements du public pris en charge par la Spada, ce qui a engendré une indulgence particulière sur l'absence de passage en Spada des usagers. Pour ces raisons, le temps d'accompagnement en Spada a été rallongé et le « brassage » de la file active a été nettement moins significatif que durant les années précédentes. Si l'on observe uniquement la file active moyenne sur 2019 et 2020, nous remarquons même que le nombre d'usagers accompagnés est plus élevé en 2020. Enfin, active était plus stable en 2020 qu'en 2019.



CADA DE ROUEN

Centre d'accueil pour demandeurs d'asile

30 rue Henri Gadeau de Kerville Immeuble "Les Galées du Roi" - 76100 ROUEN

Le Cada accueille, héberge et domicilie les demandeurs d'asile orientés par l'Ofii pendant la procédure d'asile. Les personnes y sont accompagnées dans leurs démarches administratives, juridiques et sociales. Pour réaliser ces missions l'équipe développe des partenariats avec les collectivités territoriales et le tissu associatif local. Enfin, le Cada prépare à l'intégration par l'emploi et le logement les usagers qui ont reçu une protection internationale.

Date d'ouverture : **janvier 2003**

Capacité au 31/12/2020 : **172 places**

Nombre de logements gérés : **39, dont 28 dans le parc social et 11 dans le parc privé**

Public accueilli

Répartition des adultes par genre

26 % Femmes | 74 % Hommes

Composition familiale des ménages

2,78 % Familles | 19,44 % Familles monoparentales | 77,78 % Isolés | 22,81 % 18-26 ans

Principaux pays d'origine des personnes accueillies en 2020

225 personnes accueillies en 2020

| | |
|-------------|----------------------|
| Géorgie | 35 personnes 15,36 % |
| Afghanistan | 30 personnes 13,33 % |
| Nigéria | 21 personnes 9,33 % |
| Guinée | 18 personnes 8 % |
| RDC | 13 personnes 5,78 % |

Activités du Cada en 2020

Nombre de personnes entrées : **57, soit 36 ménages**

Nombre de personnes sorties : **55, soit 34 ménages**

Durée moyenne d'accompagnement des personnes sorties : **20 mois**

Taux moyen d'occupation : **97,90 %**

Nombre de personnes aidées pour la procédure devant l'Ofpra : **60**

Nombre de personnes aidées dans leurs démarches auprès de la CNDA : **51**

Taux de reconnaissance global (Ofpra et CNDA) en 2020 : **48,65 %**

Autonomisation et insertion des BPI

Nombre de bénéficiaires d'une protection internationale hébergés : **36 personnes, soit 34 ménages**

Durée moyenne de séjour à compter de l'obtention d'une protection internationale : **Réfugiés : 9,6 mois, PS : 8,7 mois**

Insertion par le logement

Nombre de personnes BPI sorties du dispositif : **17, soit 16 ménages**

Ménages ayant eu accès à un logement pérenne : **61 %**

Ménages orientés vers un hébergement temporaire : **39 %**

Insertion par l'emploi et la formation

BPI en emploi à leur sortie du Cada : **6 %**

BPI en formation à leur sortie du Cada : **72 %**

Événements 2020

L'année 2020 n'a pas été une année aussi pleine en événements que ce qui est habituellement proposé aux résidents. L'accompagnement social et administratif a été adapté au plus près des besoins des résidents et des procédures à mettre en place en fonction des directives gouvernementales. Ce contexte n'a pas découragé nos jeunes résidents, forts de leur volonté d'inclusion locale et de partage, d'une pratique sportive peu exercée en France. Ils ont su convaincre et mobiliser le club du Rouen Baseball 76, dont l'équipe des Huskies est championne de France en titre, autour du projet de création d'une section cricket à Rouen. C'est sans hésitation et avec un engagement fort du Rouen Baseball 76 pour l'intégration de ces jeunes réfugiés licenciés dès le 1er août 2020 que la signature d'une convention s'est faite le 22 juillet 2020 entre Frédéric Guern, Vice-Président du Rouen Baseball 76 et Sophie Toupin Directrice du Cada. De belles perspectives de rencontres sont prévues au printemps 2021.





CPH DE ROUEN

Centre provisoire d'hébergement

13 rue Malherbe (3^e étage) - 76100 Rouen

Le CPH a pour objectif de favoriser l'inclusion sociale et l'intégration des bénéficiaires d'une protection internationale suivis au sein de l'établissement. Cela se traduit par un accompagnement visant à l'accès aux droits, à l'emploi et au logement ou à toute autre solution alternative à une prise en charge au titre de l'aide sociale ou de l'urgence, à travers une prestation d'hébergement provisoire assortie d'un accompagnement personnalisé à l'autonomie.

Date d'ouverture : **avril 2017**

Capacité au 31/12/2020 : **70 places**

Nombre de logements gérés : **20 logements, mobilisés à 80 % dans le parc social et 20 % parc privé.**

Public accueilli

Répartition des adultes par genre

22 % Femmes | **78 % Hommes**

Composition familiale des ménages

38 % Familles | **62 % Isolés** | **50 % - de 25 ans**

Principaux pays d'origine des personnes entrées en 2020

Nombre de personnes accueillies en 2020 :

57, soit 44 ménages

| | |
|--------------------|--------------------------|
| Afghanistan | 42 personnes 35 % |
| Guinée | 15 personnes 12 % |
| Soudan | 11 personnes 9 % |
| Nigéria | 6 personnes 5 % |
| Syrie | 5 personnes 4 % |

Activités du CPH en 2020

Nombre de personnes entrées : **57, soit 44 ménages**

Nombre de personnes sorties : **57**

Durée moyenne d'accompagnement des personnes sorties : **7,4 mois**

Taux moyen d'occupation : **91,17 %**

Taux d'accès à l'emploi (pers. sorties) : **40 % des adultes**

Taux d'insertion par l'accès au logement pérenne (pers. sorties) : **65 % des ménages**

Mobilité géographique : **7 ménages / 19 % des ménages sont sortis du centre dans le cadre de la mobilité géographique.**

Nombre de parrainages citoyens : **19 Duos de demain ont été constitués.**

Événements 2020

Malgré la crise sanitaire du Coronavirus, le CPH a pu maintenir un accompagnement des résidents en expérimentant également des cours de FLE à distance. Une correspondance épistolaire avec une résidence autonome de personnes âgées a vu le jour et a permis de développer des liens intergénérationnels et interculturels. Des partenariats avec les acteurs économiques dont certaines entreprises du BPT ont permis l'embauche de BPI.

Exemple d'un parcours d'intégration

Monsieur HB., né en Syrie en 1978, est arrivé en France avec sa femme et ses 2 enfants en mai 2019. Ils ont obtenu le statut de réfugié en juin 2020. Hébergés en Cada jusqu'en septembre 2020, la famille a intégré le CPH en septembre 2020. M. est titulaire d'un baccalauréat et d'un permis B dans son pays d'origine où il était journaliste. Après avoir effectué les démarches nécessaires, il a obtenu son DELF en janvier 2021 lui octroyant le niveau A2. Il a également obtenu la validation de l'échange de son permis de conduire. La famille a pu accéder à un logement autonome dans le parc public en décembre 2020. M. a entamé une formation B1 à l'université et a pour projet à moyen terme de continuer le journalisme ou l'enseignement de l'arabe littéraire.





AVDL - ACCOMPAGNEMENT VERS ET DANS LE LOGEMENT

13 rue Malherbe (3^e étage) - 76100 Rouen

L'AVDL consiste à permettre à des ménages éprouvant des difficultés particulières, en raison de leurs ressources ou de leurs conditions d'existence, de rechercher, d'accéder à un logement autonome ou encore de s'y maintenir. Cet accompagnement est collectif et individuel et prend plusieurs formes telles que les ateliers, les visites au domicile et les entretiens individuels afin de permettre aux personnes de tendre vers l'autonomie dans leurs démarches, dans la gestion de leur budget, dans l'ouverture et le maintien de leurs droits. Une veille au regard du logement sur le territoire seino-marin est par ailleurs assurée.

Date d'ouverture : 2015

Public accueilli

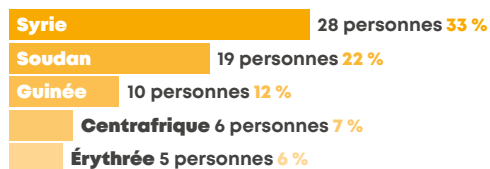
Répartition des adultes par genre



Composition familiale des ménages



Principaux pays d'origine des personnes entrées en 2020



Activités du dispositif en 2020

Nombre de personnes entrées : **85, soit 34 ménages**

Nombre de personnes sorties : **63 personnes**

Durée moyenne d'accompagnement des personnes sorties : **6,4 mois**

Taux d'insertion par l'accès au logement pérenne des personnes sorties : **91 %**

Événements 2020

La crise sanitaire nous a obligés à nous adapter et revoir nos modalités d'accompagnement. Afin de continuer à accompagner les familles et de permettre aux mieux de répondre à leurs besoins, le travail partenarial s'est vu plus sollicité. L'organisation de réunions en visioconférence a permis la mise en place de plans d'actions efficaces ainsi que d'ateliers à distance afin de répondre aux difficultés rencontrées.

Exemple d'un parcours d'intégration

Madame K., d'origine érythréenne est arrivée en France en 2015. Après un passage en hébergement provisoire jusqu'en 2018, elle alterne entre hébergement chez des amies et le 115. Mme bénéficie d'un accompagnement avec le référent RSA du pôle insertion de Rouen depuis 1 an. Sa situation sociale reste très précaire et une problématique santé vient accentuer le caractère urgent de l'accès au logement. Une demande AVDL pour une recherche de logement a été faite. Par ailleurs, le travail collaboratif du référent RSA et des partenaires de l'emploi a permis le maintien aux droits RSA, et ce malgré la crise sanitaire et les difficultés administratives associées. Elle est actuellement en formation linguistique et a accédé à un logement en décembre 2020. Elle a pour objectif d'intégrer un programme de formation professionnelle.





DUO POUR DEMAIN DE SEINE-MARITIME

13 rue Malherbe (3^e étage) - 76100 Rouen

Duo pour Demain est action locale comprenant deux axes : le parrainage citoyen et le développement du parrainage professionnel et un axe autour de l'alimentation dénommée « Cultivons le bien manger ». Celle-ci a pour objectif, en collaboration avec un chef cuisinier, la mise en place de 4 journées de sensibilisation et de découverte des productions du potager, suivies d'ateliers culinaires.

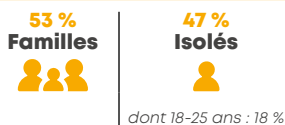
Date de création : 2014

Public accueilli

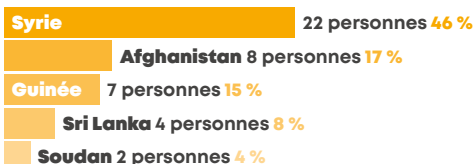
Répartition des adultes par genre



Composition familiale des ménages



Pays d'origine des personnes entrées en 2020



Activités du dispositif en 2020

Nombre de Duos de demain (parrainages citoyens) constitués : **19 Duos de demain**

Nombre de participants au programme (réfugiés et membres de famille) : **48 personnes réfugiées et membres de famille**

Nombre de participants au programme (parrains/marraines et membres de famille) : **33 parrains/marraines et membres de famille (dont 27 parrains/marraines)**

Nombre de personnes touchées par l'opération : **81**

Nombre de réunions d'information organisées : **2**

Nombre d'ateliers culinaires Chiche chef : **2**

Nombre de participants aux journées de sensibilisation : **34**

Événements 2020

Le partenariat avec le groupe Nutriset (entreprise agro-alimentaire spécialisée dans les compléments alimentaires pour des enfants dénutris des zones en crise) s'est poursuivi. En collaboration avec des diététiciens de Nutriset et d'un chef cuisinier de la région, 2 événements culinaires ont eu lieu au château de Miromesnil en direction des enfants placés par l'ASE à l'association des Nids et des demandeurs d'asile ou réfugiés. Il s'agissait d'opérations de sensibilisation ludiques, éducationnelles et pratiques à la nutrition et l'hygiène, découverte des légumes et fruits de saison et de mise en pratique lors d'un atelier culinaire sous forme d'un concours par équipe. Un autre volet du partenariat avec Nutriset est le développement d'un nouveau programme de parrainage par l'insertion professionnelle pour 2021.



ACCOMPAGNEMENT DE BÉNÉFICIAIRES AU TITRE DU RSA

13 rue Malherbe - 76100 Rouen

Le dispositif d'insertion accompagne de façon globale les réfugiés, bénéficiaires du RSA orientés par le Département. Ce qui implique une pleine intégration en France notamment le fait de maîtriser la langue française et l'autonomie dans les diverses démarches.

Date d'ouverture : **2012**

Public accueilli

Répartition des adultes par genre



Composition familiale des ménages



Principaux pays d'origine des personnes entrées en 2020

| | | |
|--------------|--------------|--------|
| Afghanistan | 20 personnes | 18,5 % |
| Syrie | 17 personnes | 15,7 % |
| Soudan | 16 personnes | 14,8 % |
| Nigéria | 8 personnes | 7,4 % |
| Russie | 5 personnes | 4,6 % |
| Centrafrique | 5 personnes | 4,6 % |

Activités du dispositif en 2020

Nombre de personnes entrées : **38**

Nombre de personnes sorties : **30**

Durée moyenne d'accompagnement des personnes sorties : **21,5 mois**

Taux d'accès à l'emploi des personnes sorties : **22,57 %**

Mobilité géographique : **2 ménages ont réalisé un projet d'insertion par la mobilité géographique.**

Nombre de parrainages citoyens : **4 Duos de demain ont été constitués (2 isolés et 2 familles).**

Événements 2020

Les mesures d'accompagnement au titre du RSA sont intégrées au Pôle insertion de France terre d'asile de Rouen et participent aux événements proposés en transversal tels que la Journée mondiale des réfugiés ou la fête de fin d'année. Le contexte sanitaire de 2020 ne nous a malheureusement pas permis d'organiser des événements regroupant un grand nombre de participants.

Exemple d'un parcours d'intégration

Monsieur D. est originaire de Guinée. Il est arrivé en France en 2018 avec son frère et a obtenu le statut de réfugié quelques mois plus tard. Il a alors été hébergé dans une résidence sociale et a obtenu son titre de séjour de 10 ans. Il a une femme et deux enfants qui sont restés en Guinée et pour lesquels une demande de réunification familiale est en cours. En 2020, il a pu accéder à un logement autonome à proximité de Rouen et assez grand pour accueillir sa famille. Monsieur est atteint d'une maladie dégénérative des yeux. Un dossier MDPH a été constitué et il a pu intégrer à la fin de l'année 2020, une structure de réadaptation 5 jours par semaine pendant 7 mois. Aujourd'hui, il envisage un avenir professionnel qui lui semblait jusqu'alors hors de portée.



SERVICE D'AIDE AUX ÉTRANGERS RETENUS CRA D'OISSEL

École nationale de police - Route des Essarts - BP 11 - 76350 OISSEL

Le service d'aide aux étrangers retenus (Saer) met en œuvre la mission d'aide à l'exercice des droits des personnes placées en centre de rétention administrative. Les conseillers du Saer interviennent au sein des centres conformément à la réglementation, pour informer les étrangers retenus sur leurs droits et, à la demande de ces derniers, les aider à faire valoir ces droits devant les organismes compétents.

Date de démarrage de l'activité : **janvier 2010**

Capacité au 31/12/2020 : **53 places hommes**

19 places femmes et familles

Nombre de personnes retenues en 2020 : **614**

Public rencontré

Répartition des adultes par genre



Composition familiale des ménages

4 Familles
enfermées
dont 8 enfants



Principaux pays d'origine des personnes retenues en 2020

| | |
|---------|---------------------|
| Albanie | 94 personnes 15,3 % |
| Algérie | 81 personnes 13,2 % |
| Géorgie | 50 personnes 8,1 % |
| Tunisie | 50 personnes 8,1 % |
| Maroc | 48 personnes 7,8 % |

Activités du service en 2020

Nombre de personnes accompagnées : **537**

Nombre de recours effectués : **776**

Nombre de demandes d'asile préparées : **15**

Durée moyenne de rétention : **15,90 jours**

Taux de libération : **59,9 %**

Taux d'assignation à résidence : **0,5 %**

Taux d'éloignement : **29,8 %**

Événements 2020

L'année a débuté au CRA de Oissel avec de vives tensions concernant les conditions de vie dans le centre, alors même que la grève des avocats affecte les procédures juridictionnelles. En mars, la situation sanitaire et le confinement changent la donne. Alors que les CRA ferment, Oissel est l'un des quelques centres maintenus ouverts pour regrouper les personnes présentant aux yeux des autorités une menace. En septembre, un retenu est testé positif au Covid-19 dans le centre. L'administration a mis en place une quarantaine : sans entrée ni sortie à l'exception des libérations par les juridictions. L'allongement des durées de rétention sans perspectives de départ, les difficultés liées à la crise sanitaires et la peur d'être contaminé ont été également source de vives tensions dans le centre. Toutefois, l'administration a mis en place des activités et un suivi psychologique des retenus qui ont eu des effets positifs sur les conditions de vie.



SPADA DE ROUEN

Structure de premier accueil des demandeurs d'asile

152 rue Gambetta - 76140 LE PETIT QUEVILLY

La Spada pré-enregistre les demandeurs d'asile primo-arrivants (DA) auprès de la Préfecture, domicilie administrativement les demandeurs d'asile orientés par l'Ofii et assure un service de gestion de leur courrier depuis leur arrivée jusqu'à leur entrée en hébergement ou jusqu'à la fin de la procédure. Elle délivre, par ailleurs, une information et un accompagnement sur la procédure d'asile, facilite l'accès aux droits sociaux et oriente vers les services de santé, d'aide alimentaire et d'hébergement d'urgence de droit commun.

Depuis le 1er janvier 2019, elle accompagne les BPI domiciliés jusqu'à 6 mois après l'obtention de la protection internationale.

Date d'ouverture : **2004**

Nombre de personnes aidées dans les démarches auprès de la CNDA : **132**

Public accueilli

Nombre de personnes acheminées vers un hébergement du DNA : **586**

Nombre de personnes suivies au 31/12/2020 (file active) : **1261**

Nombre de BPI suivis au 31/12/2020 : **60**

Répartition des adultes par genre



Composition familiale des ménages



Répartition par procédure des nouveaux domiciliés

Procédures normales : **408**

Procédures accélérées : **287**

Procédures Dublin : **341**

Demandes de réexamen : **48**

Pays d'origine des personnes entrées en 2020

Nombre de personnes accueillies en 2020 : **1856**

| | |
|-------------|--------------------|
| Afghanistan | 209 personnes 11 % |
| Nigéria | 186 personnes 10 % |
| Éthiopie | 182 personnes 10 % |
| Guinée | 152 personnes 8 % |
| RDC | 108 personnes 6 % |

Activités de la Spada en 2020

Nombre de personnes pré-enregistrées pour le guichet unique : **1856**

Nombre de nouvelles domiciliations réalisées : **1109**

Nombre de personnes accompagnées pour l'affiliation à l'Assurance maladie : **1178**

Nombre de personnes aidées pour la constitution du dossier Ofpra : **834**

Événements 2020

La Spada de Rouen a déménagé en mai dans une structure plus grande située au Petit Quevilly. Cette installation a permis de travailler avec la nouvelle commune et ses services (Mairie, CMS, école). La Spada de Rouen est restée ouverte pendant toute la période de la crise sanitaire assurant les services essentiels, tels que l'enregistrement des primo-arrivants, les orientations vers le dispositif d'hébergement, la distribution du courrier. La crise sanitaire et la fermeture d'institutions publiques ont conduit à un déport de flux vers la Spada. Les usagers faisant face à une dématérialisation de nombreux services, France terre d'asile a mis en place des permanences d'explication et de numérisation.

La parole à ...

« Je m'appelle Nanat, je viens d'Éthiopie. J'ai 26 ans, je suis arrivée en France à la fin de l'année 2019. Je suis arrivée à la Spada de Rouen pour enregistrer ma demande d'asile. Toute l'équipe était très accueillante. À l'époque je vivais dans la rue, il faisait froid et je n'osais me confier à personne. Je ne connaissais pas le système tout était difficile. J'ai été placé en procédure Dublin puis j'ai changé de procédure, après quelques mois, j'ai été reçue à l'Ofpra. Quand j'ai reçu la décision j'ai pleuré, je ne pouvais pas exprimée la joie que j'ai ressentie, la France m'a reconnu comme réfugiée. J'ai eu une adolescence très difficile, à un moment, j'ai cru que toute ma vie serait dure. Aujourd'hui, avec l'aide de mon intervenant social, je cherche un logement et j'ai même commencé les cours de français. »

NOUVELLE-AQUITAINE





CADA DE LA CHARENTE

Centre d'accueil pour demandeurs d'asile - 121 rue de Saintes - 16000 ANGOULÊME
Antenne de Cognac - 107 avenue Victor Hugo - 16100 COGNAC

Le Cada accueille, héberge et domicilie les demandeurs d'asile orientés par l'Ofii pendant la procédure d'asile. Les personnes y sont accompagnées dans leurs démarches administratives, juridiques et sociales. Pour réaliser ces missions l'équipe développe des partenariats avec les collectivités territoriales et le tissu associatif local. Enfin, le Cada prépare à l'intégration par l'emploi et le logement les usagers qui ont reçu une protection internationale.

Date d'ouverture : **juillet 2016**

Capacité au 31/12/2020 : **140 places**

Nombre de logements gérés : **36, dont 35 dans le parc social et 1 dans le parc privé**

Public accueilli

Répartition des adultes par genre

48 % Femmes | 52 % Hommes

Composition familiale des ménages

11,11 % Familles | 22,22 % Familles monoparentales | 66,67 % Isolés | 20,25 % 18-26 ans

Principaux pays d'origine des personnes accueillies en 2020

191 personnes accueillies en 2020

Afghanistan 35 personnes 18,32 %
Guinée 19 personnes 9,95 %
Soudan 15 personnes 7,85 %
Côte d'Ivoire 15 personnes 7,85 %
RDC 13 personnes 6,81 %

Activités du Cada en 2020

Nombre de personnes entrées : **79, soit 45 ménages**

Nombre de personnes sorties : **54, soit 39 ménages**

Durée moyenne d'accompagnement des personnes sorties : **21,5 mois**

Taux moyen d'occupation : **89,55 %**

Nombre de personnes accompagnées pour l'affiliation à l'Assurance maladie : **191**

Nombre de personnes aidées pour la procédure devant l'Ofpra : **92**

Nombre de personnes aidées dans leurs démarches auprès de la CNDA : **57**

Taux de reconnaissance global (Ofpra et CNDA) en 2020 : **72,13 %**

Autonomisation et insertion des BPI

Nombre de bénéficiaires d'une protection internationale hébergés : **61 personnes, soit 47 ménages**

Durée moyenne de séjour à compter de l'obtention d'une protection internationale : **Réfugiés : 5,8 mois, PS : 7 mois**

Insertion par le logement

Nombre de personnes BPI sorties du dispositif : **34, soit 27 ménages**

Ménages ayant eu accès à un logement pérenne : **32 %**

Ménages orientés vers un hébergement temporaire : **68 %**

Insertion par l'emploi et la formation

BPI en emploi à leur sortie du Cada : **14 %**

BPI en formation à leur sortie du Cada : **7 %**

Événements 2020

Le Cada a organisé une friperie en janvier. Une séance de sophrologie a été proposée à l'équipe en février. Avec la mise en place du confinement, la communication avec les résidents s'est opérée via WhatsApp. L'équipe a organisé un atelier de confection de masques en tissus. Un livret d'activités a été proposé aux résidents à distance. La psychologue du Cada a mené des consultations par téléphone. Plusieurs activités ont été organisées dès la sortie de confinement : pique-niques, tournois de pétanque et de volley Ball, ou encore une visite culturelle au château de La Rochefoucauld.

Exemple d'un parcours d'intégration

Madame S., originaire de Centrafrique, est arrivée au Cada avec sa fille majeure en septembre 2018. Après avoir reçu un rejet à l'Ofpra pour elle et sa fille, Mme a fait appel de la décision. Elles ont toutes deux obtenu le statut de réfugié en janvier 2019. Mme, francophone, avait repris des études durant sa demande d'asile par correspondance et a validé un diplôme d'assistante de vie aux familles. Dès l'obtention de sa protection, elle a cherché du travail et a obtenu un CDD administratif à la DDCSPP. Par la suite, elle et sa fille ont obtenu un logement social à proximité d'Angoulême.





CADA DE PÉRIGUEUX

Centre d'accueil pour demandeurs d'asile - 10 bis rue Léon Bloy - 24000 PÉRIGUEUX

Le Cada accueille, héberge et domicilie les demandeurs d'asile orientés par l'Ofii pendant la procédure d'asile. Les personnes y sont accompagnées dans leurs démarches administratives, juridiques et sociales.

Pour réaliser ces missions l'équipe développe des partenariats avec les collectivités territoriales et le tissu associatif local. Enfin, le Cada prépare à l'intégration par l'emploi et le logement les usagers qui ont reçu une protection internationale.

Date d'ouverture : **septembre 2002**

Capacité au 31/12/2020 : **135 places**

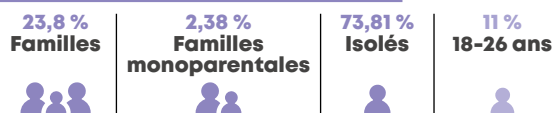
Nombre de logements gérés : **36, dont 35 dans le parc social et 1 dans le parc privé**

Public accueilli

Répartition des adultes par genre



Composition familiale des ménages



Principaux pays d'origine des personnes accueillies en 2020

193 personnes accueillies en 2020

| | |
|---------------|---------------------|
| Afghanistan | 19 personnes 9,84 % |
| Côte d'Ivoire | 14 personnes 7,25 % |
| Nigéria | 14 personnes 7,25 % |
| Albanie | 14 personnes 7,25 % |
| Russie | 14 personnes 7,25 % |

Activités du Cada en 2020

Nombre de personnes entrées en 2020 : **82, soit 42 ménages**

Nombre de personnes sorties en 2020 : **69, soit 36 ménages**

Durée moyenne d'accompagnement des personnes sorties : **21,1 mois**

Taux moyen d'occupation : **93,72 %**

Nombre de personnes accompagnées pour l'affiliation à l'Assurance maladie : **115**

Nombre de personnes aidées pour la procédure devant l'Ofpra : **139**

Nombre de personnes aidées dans leurs démarches auprès de la CNDA : **81**

Taux de reconnaissance global (Ofpra et CNDA) en 2020 : **44,62 %**

Autonomisation et insertion des BPI

Nombre de bénéficiaires d'une protection internationale hébergés : **39 personnes, soit 27 ménages**

Durée moyenne de séjour à compter de l'obtention d'une protection internationale : **Réfugiés : 6,5 mois, PS : 4,3 mois**

Insertion par le logement

Nombre de personnes BPI sorties du dispositif : **29, soit 19 ménages**

Ménages ayant eu accès à un logement pérenne : **45 %**

Ménages orientés vers un hébergement temporaire : **25 %**

Insertion par l'emploi et la formation

BPI en emploi à leur sortie du Cada : **5 %**

BPI en formation à leur sortie du Cada : **15 %**

Événements 2020

La période de confinement a mis un coup d'arrêt aux actions engagées notamment à travers les cours FLE et les actions proposées par les bénévoles. Malgré cela, les activités ont pu repartir jusqu'au confinement de fin d'année. Les consignes restrictives de déplacement et de regroupement ont été plutôt bien respectées mais le sentiment d'isolement reste perceptible après cet épisode. Il en ressort une forte demande de reprise des cours de français dont l'apport et la nécessité n'a fait que se renforcer à travers la crise sanitaire.

Exemple d'un parcours d'intégration

Messieurs K. et D., respectivement ivoirien et malien, sont arrivés au Cada en 2019 dans le cadre du programme d'accueil des relocalisés. Dès leur arrivée, ils ont démontré une réelle amitié née au cours de leur parcours migratoire commun. Ils ont obtenu le statut de réfugié à un mois d'intervalle sur le 1er trimestre 2020. Tous deux se sont engagés dans un même parcours de formation professionnelle qualifiante installateur thermique et sanitaire et sur une recherche de logement en cohabitation.





FAAR SAS DE SALAGNAC - FRANCE ACCUEIL ACCOMPAGNEMENT RÉINSTALLÉS

EDP de Clairvive - 24160 SALAGNAC
11 rue des Mobiles de Coulmiers - 24000 PÉRIGUEUX

Le FAAR est un dispositif intégré d'hébergement de transition, d'accès au logement par le biais de l'intermédiation locative (baux glissants) et d'accompagnement vers l'inclusion et l'intégration de bénéficiaires du programme humanitaire au titre de la réinstallation. Ce projet est mis en œuvre en partenariat avec l'Établissement de public départemental (EPD) de Clairvive avec un pilotage de proximité de la Préfecture de Dordogne.

Date de création : **2018 - Conventonnement pluriannuel 2018/2020**

Financement : **Fonds asile migration intégration (Fami) ministère de l'Intérieur**

Objectif cible d'accueil : **105 personnes pour la période 2018/2020**

Public accueilli

Répartition des adultes par genre



Composition familiale des ménages



Activités du dispositif en 2020

Nombre de personnes prises en charge :

59, soit 19 ménages

Nombre de personnes sorties : **59, soit 19 ménages**

Taux d'accès à l'emploi (personnes majeures sorties) :

7 personnes, soit 19 % des BPI

Taux d'insertion par l'accès au logement pérenne (pers. sorties)

Accès à un logement pérenne en Dordogne : **19 ménages, soit 59 personnes (100 % des ménages accueillis)**

Mobilité géographique afin de rejoindre des proches (accompagnement assuré par un autre opérateur suite à un transfert) : **1 ménage, soit 3 personnes (5 % des ménages accueillis)**

Mobilité géographique afin de rejoindre des proches (accompagnement assuré par France terre d'asile) : **1 ménage, soit 2 personnes + 4 isolées ont rejoint 4 ménages déjà accompagnés (26 % des ménages accueillis).**

Événements 2020

Le projet en matière d'accompagnement des bénéficiaires a été clôturé en avril. Les priorités ont été le glissement des baux des 7 derniers logements en location au profit des familles sous-locataires, l'organisation des relais vers les services sociaux de droit commun, la mise en place d'échéanciers avec les familles n'ayant pas fini de rembourser les aides avancées par le projet, la gestion de la fermeture logistique de la cellule d'intervention ainsi que la réalisation des travaux de restitution des derniers indicateurs quantitatifs et qualitatifs dans l'objectif d'alimenter le dernier compte-rendu d'exécution à fournir en 2021.

Exemple d'un parcours d'intégration

Grâce à un important travail de mise en relation avec des opérateurs de la réinstallation implantée localement, un couple âgé (dont 1 personne à mobilité réduite) accueilli avec leur fille adoptive ont pu bénéficier d'une mobilité géographique pour rejoindre leurs proches (fils et fille) à Bourg-en-Bresse près de Lyon. Après plusieurs mois de recherche de logements, l'association Alfa 3A a pu proposer un logement PMR adapté. Le projet FAAR SAS de Salagnac a poursuivi l'accompagnement de cette famille à distance jusqu'à la date de fin de prise en charge en assistant la famille dans les démarches liées au déménagement en lien étroit avec leurs proches arrivés en France depuis plusieurs années et avec l'Alfa 3A qui a pu apporter un soutien en présentiel localement.





CADA DE BÈGLES

Centre d'accueil pour demandeurs d'asile

Résidence Maurice Thorez - rue de la commune de Paris - Bâtiment D11 - RDC 33130 BÈGLES

Le Cada accueille, héberge et domicilie les demandeurs d'asile orientés par l'Ofii pendant la procédure d'asile. Les personnes y sont accompagnées dans leurs démarches administratives, juridiques et sociales.

Pour réaliser ces missions l'équipe développe des partenariats avec les collectivités territoriales et le tissu associatif local. Enfin, le Cada prépare à l'intégration par l'emploi et le logement les usagers qui ont reçu une protection internationale.

Date d'ouverture : **novembre 2006**

Capacité au 31/12/2020 : **180 places**

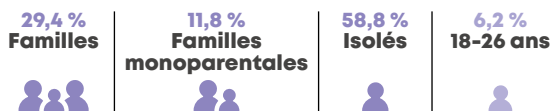
Nombre de logements gérés : **41, dont 24 dans le parc social et 17 dans le parc privé**

Public accueilli

Répartition des adultes par genre



Composition familiale des ménages



Principaux pays d'origine des personnes accueillies en 2020

214 personnes accueillies en 2020

| | |
|-------------|----------------------|
| Afghanistan | 25 personnes 11,68 % |
| Syrie | 25 personnes 11,68 % |
| Irak | 19 personnes 8,88 % |
| Albanie | 15 personnes 7,01 % |
| Mali | 14 personnes 6,54 % |

Activités du Cada en 2020

Nombre de personnes entrées : **48, soit 17 ménages**

Nombre de personnes sorties : **53, soit 21 ménages**

Durée moyenne d'accompagnement des personnes sorties : **33,5 mois**

Taux moyen d'occupation : **93,30 %**

Nombre de personnes accompagnées pour l'affiliation à l'Assurance maladie : **214**

Nombre de personnes aidées pour la procédure devant l'Ofpra : **78**

Nombre de personnes aidées dans leurs démarches auprès de la CNDA : **79**

Taux de reconnaissance global (Ofpra et CNDA) en 2020 : **61 %**

Autonomisation et insertion des BPI

Nombre de bénéficiaires d'une protection internationale hébergés : **79 personnes, soit 36 ménages**

Durée moyenne de séjour à compter de l'obtention d'une protection internationale : **Réfugiés : 16,8 mois, PS : 22,1 mois**

Insertion par le logement

Nombre de personnes BPI sorties du dispositif : **39, soit 16 ménages**

Ménages ayant eu accès à un logement pérenne : **63 %**

Ménages orientés vers un hébergement temporaire : **21 %**

Ménages sortis du centre dans le cadre de la mobilité géographique : **16 %**

Insertion par l'emploi et la formation

BPI en emploi à leur sortie du Cada : **63 %**

BPI en formation à leur sortie du Cada : **10,5 %**

Événements 2020

Lors de la semaine de la Journée mondiale des réfugiés, une exposition éphémère a valorisé les talents artistiques des résidents du Cada. Ces œuvres ont été exposées sur la façade de la résidence où se situe les locaux du Cada. Il s'agissait de photos prises lors du workshop organisé avec le CAPC de Bordeaux, avec la participation d'une artiste plasticienne, d'œuvres et de graphes réalisés par les résidents. Cette exposition a permis au Cada de sensibiliser les habitants du quartier aux activités et aux talents des demandeurs d'asile.

Exemple d'un parcours d'intégration

Monsieur A., d'origine afghane. Il a 24 ans lorsqu'il arrive au Cada. Durant sa procédure, il suit des cours de français avec la Croix Rouge et le Centre social de son quartier. À l'obtention du statut, il trouve un emploi CDD. Il s'engage ensuite dans une formation sur les gestes professionnels et les savoirs de base appliqués au secteur du bâtiment. Il s'intéresse également à tisser des liens avec des citoyens français en s'inscrivant au projet Duos de demain. Il a quitté le Cada pour rejoindre le programme HOPE.





SPADA DE BORDEAUX

Structure de premier accueil des demandeurs d'asile

29 allée Serr - 33100 BORDEAUX

La Spada pré-enregistre les demandeurs d'asile primo-arrivants (DA) auprès de la Préfecture, domicilie administrativement les demandeurs d'asile orientés par l'Ofii et assure un service de gestion de leur courrier depuis leur arrivée jusqu'à leur entrée en hébergement ou jusqu'à la fin de la procédure. Elle délivre, par ailleurs, une information et un accompagnement sur la procédure d'asile, facilite l'accès aux droits sociaux et oriente vers les services de santé, d'aide alimentaire et d'hébergement d'urgence de droit commun.

Depuis le 1^{er} janvier 2019, elle accompagne les BPI domiciliés jusqu'à 6 mois après l'obtention de la protection internationale.

Date d'ouverture : février 2016

Public accueilli

Nombre de personnes suivies au 31/12/2020 (file active) : **1 978**

Répartition des adultes par genre

21 % Femmes  79 % Hommes 

Composition familiale des ménages

12 % Familles  88 % Isolés  29 % - de 25 ans 

Répartition par procédure des nouveaux domiciliés

Procédures normales : **583**

Procédures accélérées : **323**

Procédures Dublin : **383**

Demandes de réexamen : **178**

Principaux pays d'origine des personnes accueillies en 2020

Nombre de personnes accueillies en 2020 : **2 555**

Sahara Occidental 297 personnes **12 %**

Nigéria 202 personnes **8 %**

Géorgie 173 personnes **7 %**

Guinée Conakry 142 personnes **6 %**

Turquie 142 personnes **6 %**

Activités de la Spada en 2020

Nombre de personnes pré-enregistrées pour le guichet unique : **2 555**

Nombre de nouvelles domiciliations réalisées : **1 649**

Nombre de personnes accompagnées pour l'affiliation à l'Assurance maladie : **1 369**

Nombre de personnes aidées pour la constitution du dossier Ofpra : **1 087**

Nombre de personnes aidées dans les démarches auprès la CNDA : **367**

Nombre de personnes acheminées vers un hébergement du DNA : **748**

Nombre de BPI suivis au 31/12/2020 : **165**

Événements 2020

Au 15 juillet 2020, le dispositif de dématérialisation des courriers Ofpra a été déployé à titre expérimental au sein de la Spada de Bordeaux. Au 31 décembre 2020, ce sont 480 demandeurs d'asile domiciliés à la Spada qui sont entrés dans le processus de dématérialisation Ofpra.

La parole à ...

Madame G., 40 ans, originaire d'Arménie :

« Je suis arrivée en France en 2013 pour demander l'asile. Je ne parlais pas français, des compatriotes m'aidaient pour la traduction mais j'ai eu peur de raconter les vraies raisons pour lesquelles je venais en France. Après une réponse négative, j'ai fait une demande de réexamen en 2020 à la Spada de Bordeaux et j'ai été reçue par une intervenante sociale qui m'a expliquée les démarches. Sans adresse personnelle, j'ai pu ouvrir une domiciliation, recevoir facilement mes courriers et ça m'a beaucoup aidé. J'ai obtenu le statut de réfugiée en décembre 2020. J'ai appris le français, j'ai pu me débrouiller seule et j'ai raconté les vraies raisons de ma venue en France. Je suis contente d'être aidée à la Spada de Bordeaux, les personnes sont gentilles et je les remercie. »



CADA DES DEUX-SÈVRES

Centre d'accueil pour demandeurs d'asile

5 rue Tartifume - 79000 NIORT

Antenne de Thouars - 5 rue Camille Pelletan 79100 THOUARS

Le Cada accueille, héberge et domicilie les demandeurs d'asile orientés par l'Ofii pendant la procédure d'asile. Les personnes y sont accompagnées dans leurs démarches administratives, juridiques et sociales.

Pour réaliser ces missions l'équipe développe des partenariats avec les collectivités territoriales et le tissu associatif local. Enfin, le Cada prépare à l'intégration par l'emploi et le logement les usagers qui ont reçu une protection internationale.





Date d'ouverture : **février 2003**Capacité au 31/12/2020 : **154 places**Nombre de logements gérés : **35, dont 34 dans le parc social et 1 dans le parc privé**

Public accueilli

Répartition des adultes par genre

55 % Femmes  45 % Hommes 

Composition familiale des ménages

13,33 % Familles  22,22 % Familles monoparentales  64,44 % Isolés  21,59 % 18-26 ans 

Principaux pays d'origine des personnes accueillies en 2020

218 personnes accueillies en 2020

| | |
|-------------|----------------------|
| Guinée | 36 personnes 16,51 % |
| Afghanistan | 33 personnes 15,14 % |
| Géorgie | 21 personnes 9,63 % |
| Russie | 16 personnes 7,34 % |
| Somalie | 16 personnes 7,34 % |

Activités du Cada en 2020

Nombre de personnes entrées : **88, soit 45 ménages**Nombre de personnes sorties : **73, soit 34 ménages**Durée moyenne d'accompagnement des personnes sorties : **18 mois**Taux moyen d'occupation : **86,17 %**Nombre de personnes accompagnées pour l'affiliation à l'Assurance maladie : **218**Nombre de personnes aidées pour la procédure devant l'Ofpra : **133**Nombre de personnes aidées dans leurs démarches auprès de la CNDA : **68**Taux de reconnaissance global (Ofpra et CNDA) en 2020 : **64 %**

Autonomisation et insertion des BPI

Nombre de bénéficiaires d'une protection internationale hébergés : **66 personnes, soit 48 ménages**Durée moyenne de séjour à compter de l'obtention d'une protection internationale : **Réfugiés : 5,7 mois, PS : 4,8 mois****Insertion par le logement**Nombre de personnes BPI sorties du dispositif : **36, soit 15 ménages**Ménages ayant eu accès à un logement pérenne : **29,41 %**Ménages orientés vers un hébergement temporaire : **17,65 %****Insertion par l'emploi et la formation**BPI en emploi à leur sortie du Cada : **1,52 %**BPI en formation à leur sortie du Cada : **6,06 %**

Événements 2020

Malgré le contexte sanitaire, des ateliers d'art-thérapie ont été organisés en petit groupe pour permettre aux résidents de déposer sur feuille leurs problématiques.

La parole à...

Monsieur N., afghan :

« Ce que j'ai aimé au Cada de Niort, c'est que mon appartement est à côté d'un supermarché et près du centre-ville. Maintenant que j'ai mon récépissé, je fais beaucoup de choses pour m'intégrer en France. Je vais avoir des cours de français avec l'Ofii. J'ai trouvé un stage de deux semaines dans un supermarché. Je suis aussi inscrit dans une auto-école. Aujourd'hui je recherche toujours un logement. »

Monsieur A., originaire du Gabon :

« J'ai été élu parmi les représentants des parents d'élèves. J'interviens en tant que bénévole aux Restos du Cœur et à l'association Être et Savoir à Thouars. Aux Restos du Cœur, c'est être à la disposition des populations afin qu'ils puissent bénéficier de produits alimentaires. À Être et Savoir, nous donnons des cours de français à ceux qui en ont besoin pour qu'ils soient bien intégrés. »



OCCITANIE





CADA DE LIMOUX

Centre d'accueil pour demandeurs d'asile

22 rue Blériot - 11300 LIMOUX

Le Cada accueille, héberge et domicilie les demandeurs d'asile orientés par l'Ofii pendant la procédure d'asile. Les personnes y sont accompagnées dans leurs démarches administratives, juridiques et sociales.

Pour réaliser ces missions l'équipe développe des partenariats avec les collectivités territoriales et le tissu associatif local. Enfin, le Cada prépare à l'intégration par l'emploi et le logement les usagers qui ont reçu une protection internationale.

Date d'ouverture : **septembre 2016**

Capacité au 31/12/2020 : **90 places**

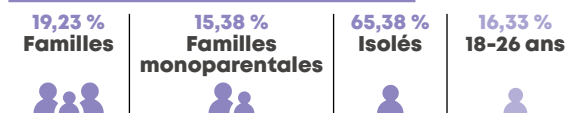
Nombre de logements gérés : **25, dont 17 dans le parc social et 8 dans le parc privé**

Public accueilli

Répartition des adultes par genre



Composition familiale des ménages



Principaux pays d'origine des personnes accueillies en 2020

112 personnes accueillies en 2020

| | |
|---------------|----------------------|
| Afghanistan | 20 personnes 17,86 % |
| Russie | 14 personnes 12,5 % |
| Côte d'Ivoire | 14 personnes 12,5 % |
| Soudan | 8 personnes 7,14 % |
| Pakistan | 8 personnes 7,14 % |
| Géorgie | 8 personnes 7,14 % |

Activités du Cada en 2020

Nombre de personnes entrées : **49, soit 26 ménages**

Nombre de personnes sorties : **29, soit 11 ménages**

Durée moyenne d'accompagnement des personnes sorties : **29, soit 11 ménages**

Taux moyen d'occupation : **83,10 %**

Nombre de personnes accompagnées pour l'affiliation à l'Assurance maladie : **74**

Nombre de personnes aidées pour la procédure devant l'Ofpra : **26**

Nombre de personnes aidées dans leurs démarches auprès de la CNDA : **30**

Taux de reconnaissance global (Ofpra et CNDA) en 2020 : **36,36 %**

Autonomisation et insertion des BPI

Nombre de bénéficiaires d'une protection internationale hébergés : **26 personnes, soit 17 ménages**

Durée moyenne de séjour à compter de l'obtention d'une protection internationale : **Réfugiés : 15 mois, PS : 9 mois**

Insertion par le logement

Nombre de personnes BPI sorties du dispositif : **17, soit 8 ménages**

Ménages ayant eu accès à un logement pérenne : **25 %**

Ménages orientés vers un hébergement temporaire : **25 %**

Ménages sortis du centre dans le cadre de la mobilité géographique : **75 %**

Insertion par l'emploi et la formation

BPI en emploi à leur sortie du Cada : **4 % des BPI**

Événements 2020

De nouveaux partenariats ont pu démarrer en 2020 avec :

- L'association INTERMEDE (CSAPA - Groupe SOS) sur les questions de prévention santé et d'addictions ;
- Le Tiers lieu sur des activités de loisirs (photo, restauration, etc.) ;
- Le CIVAM Bio pour favoriser l'insertion des BPI vers des emplois dans l'agriculture.

Exemple d'un parcours d'intégration

Pour la première fois au Cada de Limoux un de nos BPI a pu intégrer le dispositif HOPE. Il a intégré en décembre 2020 une formation « d'agent de propreté et d'hygiène dans le secteur de l'hôtellerie de plein air » au centre Afpa de Béziers. M. a mis la période de confinement à profit pour se perfectionner en français avec l'aide d'une bénévole qui a continué à lui donner des cours via WhatsApp, puis il a suivi une formation FLE avec Pôle emploi.



 **CADA D'AUCH****Centre d'accueil pour demandeurs d'asile**

3 quai des marronniers - 32000 AUCH

Antenne de l'Isle Jourdain - 4 rue de l'Égalité - 32600 L'ISLE JOURDAIN

Le Cada accueille, héberge et domicilie les demandeurs d'asile orientés par l'Ofii pendant la procédure d'asile. Les personnes y sont accompagnées dans leurs démarches administratives, juridiques et sociales.

Pour réaliser ces missions l'équipe développe des partenariats avec les collectivités territoriales et le tissu associatif local. Enfin, le Cada prépare à l'intégration par l'emploi et le logement les usagers qui ont reçu une protection internationale.

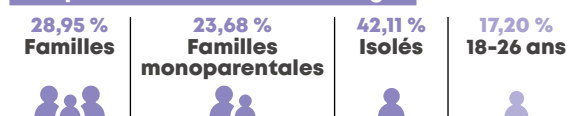
Date d'ouverture : **février 2003**Capacité au 31/12/2020 : **196 places**Nombre de logements gérés : **43, dont 31 dans le parc privé et 12 dans le parc social**

Public accueilli

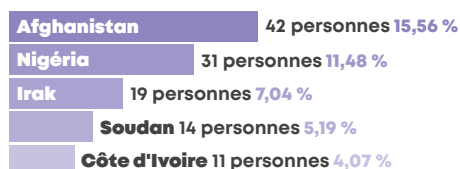
Répartition des adultes par genre



Composition familiale des ménages



Principaux pays d'origine des personnes accueillies en 2020

270 personnes accueillies en 2020

Activités du Cada en 2020

Nombre de personnes entrées : **93, soit 38 ménages**Nombre de personnes sorties : **84, soit 32 ménages**Durée moyenne d'accompagnement des personnes sorties : **20 mois**Taux moyen d'occupation : **97,55 %**Nombre de personnes accompagnées pour l'affiliation à l'Assurance maladie : **270**Nombre de personnes aidées pour la procédure devant l'Ofpra : **44**Nombre de personnes aidées dans leurs démarches auprès de la CNDA : **34**Taux de reconnaissance global (Ofpra et CNDA) en 2020 : **66,67 %**

Autonomisation et insertion des BPI

Nombre de bénéficiaires d'une protection internationale hébergés : **66 personnes, soit 26 ménages**Durée moyenne de séjour à compter de l'obtention d'une protection internationale : **Réfugiés : 6,8 mois, PS : 5,2 mois**

Insertion par le logement

Nombre de personnes BPI sorties du dispositif : **47, soit 15 ménages**Ménages ayant eu accès à un logement pérenne : **53 %**Ménages orientés vers un hébergement temporaire : **47 %**Ménages sortis du centre dans le cadre de la mobilité géographique : **27 %**

Insertion par l'emploi et la formation

BPI en emploi à leur sortie du Cada : **27 %**BPI en formation à leur sortie du Cada : **13 %**

Événements 2020

Nous avons conventionné avec deux établissements (public et privé) afin d'améliorer la prise en charge psychologique des usagers. Le centre médico psychologique d'Auch permettra une meilleure relation avec cet organisme ; et complètera la convention passée avec la clinique d'Embats pour bénéficier de l'EMPP (équipe mobile psychiatrie précarité). Aussi, une convention signée avec l'ANPA permettra des interventions sur Auch et L'Isle-Jourdain pour aborder des sujets aussi divers que l'addiction au tabac, l'alcool, la drogue, le jeu, les écrans. Enfin, nous avons financé une action visant à faire former 110 résidents adultes aux gestes de premiers secours.





CADA DE CHAMBON-LE-CHÂTEAU

Centre d'accueil pour demandeurs d'asile

Route de Chapeauroux - 48600 CHAMBON-LE-CHÂTEAU





Antenne de Langogne - 1 place de la République - 48300 LANGOGNE

Le Cada accueille, héberge et domicilie les demandeurs d'asile orientés par l'Ofii pendant la procédure d'asile. Les personnes y sont accompagnées dans leurs démarches administratives, juridiques et sociales.

Pour réaliser ces missions l'équipe développe des partenariats avec les collectivités territoriales et le tissu associatif local. Enfin, le Cada prépare à l'intégration par l'emploi et le logement les usagers qui ont reçu une protection internationale.

Date d'ouverture : **octobre 2003**Capacité au 31/12/2020 : **100 places**Nombre de logements gérés : **23, dont 15 dans le parc social et 8 dans le parc privé**

Public accueilli

Répartition des adultes par genre36 %  Femmes | 64 %  Hommes**Composition familiale des ménages**15,8 %  Familles | 5,26 %  Familles monoparentales | 78,95 %  Isolés | 20 %  18-26 ans**Principaux pays d'origine des personnes accueillies en 2020**

135 personnes accueillies en 2020

| | |
|----------------------|----------------------|
| Afghanistan | 17 personnes 12,59 % |
| Soudan | 15 personnes 11,11 % |
| Syrie | 15 personnes 11,11 % |
| Côte d'Ivoire | 11 personnes 8,15 % |
| Nigéria | 11 personnes 8,15 % |

Activités du Cada en 2020

Nombre de personnes entrées : **35, soit 19 ménages**Nombre de personnes sorties : **55, soit 26 ménages**Durée moyenne d'accompagnement des personnes sorties : **17 mois**Taux moyen d'occupation : **95,87 %**Nombre de personnes accompagnées pour l'affiliation à l'Assurance maladie : **60**Nombre de personnes aidées pour la procédure devant l'Ofpra : **38**Nombre de personnes aidées dans leurs démarches auprès de la CNDA : **31**Taux de reconnaissance global (Ofpra et CNDA) en 2020 : **62,96 %**

Autonomisation et insertion des BPI

Nombre de bénéficiaires d'une protection internationale hébergés : **27 personnes, soit 15 ménages**Durée moyenne de séjour à compter de l'obtention d'une protection internationale : **Réfugiés : 4,3 mois, PS : 3,7 mois****Insertion par le logement**Nombre de personnes BPI sorties du dispositif : **21, soit 13 ménages**Ménages ayant eu accès à un logement pérenne : **33 %**Ménages orientés vers un hébergement temporaire : **67 %**Ménages sortis du centre dans le cadre de la mobilité géographique : **38 %****Insertion par l'emploi et la formation**BPI en emploi à leur sortie du Cada : **4 %**

Événements 2020

La crise sanitaire a mis à l'arrêt la plupart de nos activités durant une bonne période. Néanmoins, début 2020, le Cada a été convié à participer au projet « Mi casa, es tu casa » mis en place par le collège de Langogne. Dans ce cadre, nous sommes intervenus auprès de 3 classes pour présenter le Cada et certains de nos résidents ont apporté leur témoignage sur leur parcours migratoire et participé à plusieurs ateliers d'arts plastiques avec les élèves.

Exemple d'un parcours d'intégration

Une de nos résidentes, ivoirienne est arrivée au Cada de Chambon-le-château fin 2018, accompagnée de ses 3 enfants. Durant sa procédure d'asile, Madame a aidé bénévolement la cantinière de l'école du village dans le cadre d'un projet avec la municipalité, faisant preuve d'intégration et d'implication. Sa fille a obtenu le statut de réfugié en 2019. Cela a permis à Madame d'obtenir un titre de séjour avec autorisation de travail. Ainsi, tout en continuant sa propre procédure de demande d'asile au Cada, elle a entamé un emploi en tant qu'agent technique et une fois le statut de réfugié obtenu, elle a pu s'installer dans un logement autonome.





CADA DE LOURDES

Centre d'accueil pour demandeurs d'asile

23 boulevard du Lapacca - 65100 LOURDES

Le Cada accueille, héberge et domicilie les demandeurs d'asile orientés par l'Ofii pendant la procédure d'asile. Les personnes y sont accompagnées dans leurs démarches administratives, juridiques et sociales.

Pour réaliser ces missions l'équipe développe des partenariats avec les collectivités territoriales et le tissu associatif local. Enfin, le Cada prépare à l'intégration par l'emploi et le logement les usagers qui ont reçu une protection internationale.

Date d'ouverture : **janvier 2016**

Capacité au 31/12/2020 : **90 places**

Nombre de logements gérés : **20, dont 13 dans le parc social et 7 dans le parc privé**

Public accueilli

Répartition des adultes par genre

48 % Femmes | 52 % Hommes

Composition familiale des ménages

| | | | | |
|------------------|---------------------------------|-----------------------------|----------------|---------------------|
| 10 % Familles | 5 % Familles mono-parentales | 25 % Couples sans enfant | 60 % Isolés | 12,5 % 18-26 ans |
|------------------|---------------------------------|-----------------------------|----------------|---------------------|

Principaux pays d'origine des personnes accueillies en 2020

120 personnes accueillies en 2020

| | |
|-------------|---------------------|
| Afghanistan | 12 personnes 10 % |
| Bangladesh | 11 personnes 9,17 % |
| Géorgie | 11 personnes 9,17 % |
| Russie | 10 personnes 8,33 % |
| Nigéria | 8 personnes 6,67 % |

Activités du Cada en 2020

Nombre de personnes entrées : **40, soit 20 ménages**

Nombre de personnes sorties : **34, soit 20 ménages**

Durée moyenne d'accompagnement des personnes sorties : **17,4 mois**

Taux moyen d'occupation : **101 %**

Nombre de personnes accompagnées pour l'affiliation à l'Assurance maladie : **64**

Nombre de personnes aidées pour la procédure devant l'Ofpra : **28**

Nombre de personnes aidées dans leurs démarches auprès de la CNDA : **28**

Taux de reconnaissance global (Ofpra et CNDA) en 2020 : **94,12 %**

Autonomisation et insertion des BPI

Nombre de bénéficiaires d'une protection internationale hébergés : **23 personnes, soit 19 ménages**

Durée moyenne de séjour à compter de l'obtention d'une protection internationale : **Réfugiés : 6,4 mois, PS : 3,4 mois**

Insertion par le logement

Nombre de personnes BPI du dispositif : **11 personnes, soit 9 ménages**

Ménages ayant eu accès à un logement pérenne : **18 %**

Ménages orientés vers un hébergement temporaire : **45 %**

Insertion par l'emploi et la formation

BPI en emploi à leur sortie du Cada : **11 %**

Événements 2020

Compte tenu de la crise sanitaire, tous les partenariats existants ont été renforcés sur le département des Hautes-Pyrénées. Un relais a été fait grâce aux partenaires du réseau santé afin que chaque interlocuteur ait la possibilité de rester en contact et pallier les urgences.

Malgré les circonstances, deux nouveaux partenariats ont vu le jour : avec le Greta dans le cadre du projet FLE-FLI-FOS en remplacement de l'association Portes ouvertes ainsi qu'avec l'association Caritas.

La parole à...

Monsieur X., originaire d'Irak :

« Je suis arrivé au Cada de Lourdes en janvier 2017. J'ai attendu la procédure d'asile pendant presque 2 ans et 3 mois. Cette période a été très difficile. Mais les activités du Cada étaient très bénéfiques : les cours de français, les sports, les voyages et beaucoup d'autres activités. Personnellement, j'en ai beaucoup profité. Le personnel du Cada était gentil et a aidé tout le monde. Je remercie tout le monde. Au mois de mars 2020, j'ai obtenu une protection au titre de l'asile pour une durée de 10 ans. J'étais très heureux. J'ai ensuite déménagé à Tarbes. J'ai lu et terminé les cours de français au niveau A2, et maintenant j'ai obtenu une formation. »



PAYS DE LA LOIRE





CADA DE NANTES

Centre d'accueil pour demandeurs d'asile

1 rue de l'Allier 44000 NANTES

Le Cada accueille, héberge et domicilie les demandeurs d'asile orientés par l'Ofii pendant la procédure d'asile. Les personnes y sont accompagnées dans leurs démarches administratives, juridiques et sociales. Pour réaliser ces missions l'équipe développe des partenariats avec les collectivités territoriales et le tissu associatif local. Enfin, le Cada prépare à l'intégration par l'emploi et le logement les usagers qui ont reçu une protection internationale.

Date d'ouverture : **septembre 2014**

Capacité au 31/12/2019 : **100 places**

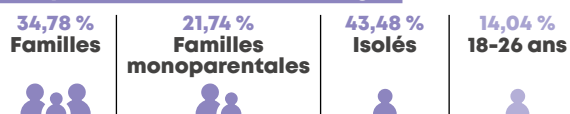
Nombre de logements gérés : **26, dont 19 dans le parc social et 7 dans le parc privé**

Public accueilli

Répartition des adultes par genre

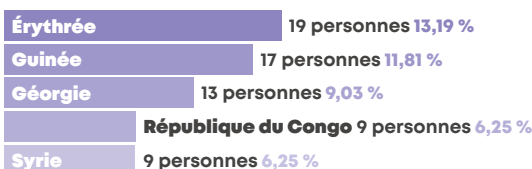


Composition familiale des ménages



Principaux pays d'origine des personnes accueillies en 2020

144 personnes accueillies en 2020



Activités du Cada en 2020

Nombre de personnes entrées : **57, soit 23 ménages**

Nombre de personnes sorties : **40, soit 17 ménages**

Durée moyenne des délais de séjour des personnes sorties : **20 mois**

Taux moyen d'occupation : **95,57 %**

Nombre de personnes accompagnées pour l'affiliation à l'Assurance maladie : **12**

Nombre de personnes aidées pour la procédure devant l'Ofpra : **22**

Nombre de personnes aidées dans leurs démarches auprès de la CNDA : **19**

Taux de reconnaissance global (Ofpra et CNDA) en 2020 : **45 %**

Autonomisation et insertion des BPI

Nombre de bénéficiaires d'une protection internationale hébergés : **26 personnes, soit 14 ménages**

Durée moyenne de séjour à compter de l'obtention d'une protection internationale : **Réfugiés : 18,26 mois, PS : 10,79 mois**

Insertion par le logement

Nombre de personnes BPI sorties du dispositif : **11, soit 5 ménages**

Ménages ayant eu accès à un logement pérenne : **6 %**

Ménages orientés vers un hébergement temporaire : **47 %**

Insertion par l'emploi et la formation

BPI en emploi à leur sortie du Cada : **20 %**

BPI en formation à leur sortie du Cada : **10 %**

Événements 2020

Nous avons rendu l'évaluation interne à notre financeur. Le confinement à un peu bousculé notre façon de communiquer puisque nous avons eu recours à WhatsApp pour proposer des défis à nos résidents qui y ont répondu favorablement.

Exemple d'un parcours d'intégration

Madame M., originaire de la RDC, est arrivée au Cada accompagnée de sa fille de 2 ans en 2017. Elles ont été hébergées en cohabitation avec une autre famille monoparentale à Clisson. Madame présentait plusieurs signes de vulnérabilité. À la notification du rejet de sa demande d'asile, elle a tenté de mettre fin à ses jours. Hospitalisée en urgence en psychiatrie pendant que l'enfant était prise en charge par l'ASE, elle a pu recouvrer quelques forces. Devant l'instabilité de leur situation sociale, la demande de SIAO Insertion a été validée et elle a été placée en liste d'attente pour une entrée en CHRS. Elle s'est maintenue en Cada jusqu'à son entrée effective près de 16 mois plus tard. Les demandes de titres de séjour pour raisons de santé d'elle et sa fille ont été enregistrées et ont abouties à un droit au séjour effectif fin 2020.





SPADA DE NANTES

Structure de premier accueil des demandeurs d'asile
2 rue du Château de l'Éraudière - 44300 NANTES

La Spada pré-enregistre les demandeurs d'asile primo-arrivants (DA) auprès de la Préfecture, domicilie administrativement les demandeurs d'asile orientés par l'Ofii et assure un service de gestion de leur courrier depuis leur arrivée jusqu'à leur entrée en hébergement ou jusqu'à la fin de la procédure. Elle délivre, par ailleurs, une information et un accompagnement sur la procédure d'asile, facilite l'accès aux droits sociaux et oriente vers les services de santé, d'aide alimentaire et d'hébergement d'urgence de droit commun. Depuis le 1er janvier 2019, elle accompagne les BPI domiciliés jusqu'à 6 mois après l'obtention de la protection internationale.

Date d'ouverture : **janvier 2018**

Public accueilli

Nombre de personnes suivies au 31/12/2020 (file active) : **3 768**

Répartition des adultes par genre



Composition familiale des ménages



Répartition par procédure des nouveaux domiciliés

Procédures normales : **740**

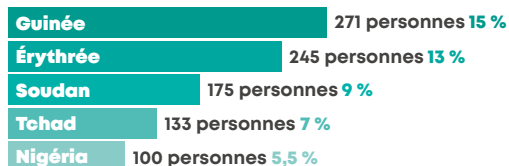
Procédures accélérées : **352**

Procédures Dublin : **533**

Demandes de réexamen : **109**

Principaux pays d'origine des personnes accueillies en 2020

3 455 personnes accueillies en 2020



Activités de la Spada en 2020

Nombre de personnes pré-enregistrées pour le guichet unique en 2020 : **3 455**

Nombre de nouvelles domiciliations réalisées en 2020 : **1 803**

Nombre de personnes accompagnées pour l'affiliation à l'Assurance maladie : **1 727**

Nombre de personnes aidées pour la constitution du dossier Ofpra : **1 406**

Nombre de personnes aidées dans les démarches auprès la CNDA : **584**

Nombre de personnes acheminées vers un hébergement du DNA : **641**

Nombre de BPI suivis au 31/12/2020 : **220**

Évènements 2020

La crise sanitaire a eu un impact non seulement sur les arrivées sur le territoire qui ont baissé de +50 % mais également sur les modalités d'accueil sur la structure (développement de permanence téléphonique, suppression des ateliers collectifs, développement de la prise de rendez-vous...). La Spada a maintenu son activité durant le premier confinement afin d'assurer les missions dites « d'urgence » : orientations vers les hébergements, le premier accueil, orientations pour les besoins de première nécessité, tri du courrier etc.

L'évolution de la file active est relativement stable pour la première fois depuis l'ouverture de la Spada : 3 795 domiciliés en janvier 2020 pour 3 768 en décembre 2020. La fréquentation de la Spada sur les temps de distribution du courrier est toujours plus importante et le nombre d'orientations de demandeurs d'asile vers un dispositif du DNA a considérablement augmenté sur le dernier trimestre. Le délai Spada/Guda est quasi inexistant (1 à 2 jours).



CADA DE MAINE-ET-LOIRE

Centre d'accueil pour demandeurs d'asile

2 rue Guillaume Lekeu - 49100 ANGERS

Antenne de Saumur - 32 bis place Saint-Pierre - 49400 SAUMUR

Le Cada accueille, héberge et domicilie les demandeurs d'asile orientés par l'Ofii pendant la procédure d'asile. Les personnes y sont accompagnées dans leurs démarches administratives, juridiques et sociales.

Pour réaliser ces missions l'équipe développe des partenariats avec les collectivités territoriales et le tissu associatif local. Enfin, le Cada prépare à l'intégration par l'emploi et le logement les usagers qui ont reçu une protection internationale.

Date d'ouverture : **décembre 2001**

Capacité au 31/12/2019 : **259 places**

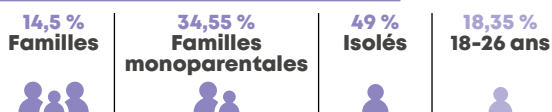
Nombre de logements gérés : **60, dont 59 dans le parc social et 1 dans le parc privé**

Public accueilli

Répartition des adultes par genre



Composition familiale des ménages



Principaux pays d'origine des personnes accueillies en 2020

350 personnes accueillies en 2020

| | | |
|--------------|--------------|---------|
| Soudan | 39 personnes | 11,14 % |
| Guinée | 38 personnes | 10,86 % |
| Tchad | 32 personnes | 9,14 % |
| Nigéria | 22 personnes | 6,29 % |
| Centrafrique | 15 personnes | 4,29 % |
| Somalie | 15 personnes | 4,29 % |

Activités du Cada en 2020

Nombre de personnes entrées : **109, soit 55 ménages**

Nombre de personnes sorties : **89, soit 47 ménages**

Durée moyenne d'accompagnement des personnes sorties : **25 mois**

Taux moyen d'occupation : **98,78 %**

Nombre de personnes accompagnées pour l'affiliation à l'Assurance maladie : **113**

Nombre de personnes aidées pour la procédure devant l'Ofpra : **128**

Nombre de personnes aidées dans leurs démarches auprès de la CNDA : **76**

Taux de reconnaissance global (Ofpra et CNDA) en 2020 : **71,43 %**

Autonomisation et insertion des BPI

Nombre de bénéficiaires d'une protection internationale hébergés **108 personnes, soit 60 ménages**

Durée moyenne de séjour à compter de l'obtention d'une protection internationale : **Réfugiés : 17,2 mois, PS : 15 mois**

Insertion par le logement

Nombre de personnes BPI sorties du dispositif : **58, soit 32 ménages**

Ménages ayant eu accès à un logement pérenne : **37,5 %**

Ménages orientés vers un hébergement temporaire : **62,5 %**

Ménages sortis du centre dans le cadre de la mobilité géographique : **13 %**

Insertion par l'emploi et la formation

BPI en emploi à leur sortie du Cada : **25 %**

BPI en formation à leur sortie du Cada : **31 %**

Événements 2020

Un forum santé à destination des résidents du Cada, de l'Huda, du CPH et du Direl a permis à près de 50 personnes de bénéficier en présence d'interprètes, d'une intervention collective, d'ateliers divers et ludiques sur les questions de contraception, d'équilibre alimentaire, de sport, d'addictions, de sommeil, ou encore de relaxation. Cette offre a en outre été l'occasion de faire découvrir des lieux et partenaires ressources.

Exemple d'un parcours d'intégration

Accueilli en mars 2018 avec sa femme et ses deux enfants, monsieur E. a bénéficié au Cada d'un accompagnement spécifique lié à l'acceptation et la reconnaissance de son handicap. La délivrance de son titre parent d'enfant réfugié lui offrira au printemps 2020 de se projeter pour lui-même et ses enfants. Lorsqu'il quitte le Cada en novembre 2020 vers le CPH, il a pleinement investi une formation prépa clés adaptée à sa RQTH obtenue.



HUDA DE MAINE-ET-LOIRE

Hébergement d'urgence pour demandeurs d'asile

2 rue Guillaume Lekeu - 49100 ANGERS

L'Huda est un dispositif de mise à l'abri des demandeurs d'asile isolés ou en familles, identifiés comme particulièrement vulnérables et à la rue. Il accueille des personnes en procédure normale, accélérée ou Dublin. Il propose un hébergement et un accompagnement social et administratif jusqu'à une orientation en Cada ou jusqu'à la fin de la procédure d'asile.

Date d'ouverture : **septembre 2005**

Capacité au 31/12/2020 : **35 places**

Nombre de personnes acheminées vers un autre hébergement du DNA : **15**

Taux de reconnaissance global (Ofpra et CNDA) : **20 %**
(1 personne BPI sur 5 décisions définitives)

Nombre de BPI suivi au 31/12/2020 : **1**

Public accueilli

Répartition des adultes par genre



Composition familiale des ménages



Procédures

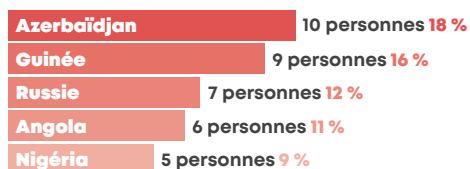
Procédures normales : **37 personnes**

Procédures accélérées : **16 personnes**

Procédures Dublin : **25 personnes**

Principaux pays d'origine des personnes accueillies en 2020

Nombre de personnes accueillies en 2020 : **57**



Activités du dispositif 2020

Nombre de personnes entrées : **21, soit 9 ménages**

Nombre de personnes sorties : **21, soit 9 ménages**

Durée moyenne d'accompagnement des personnes sorties : **8,6 mois**

Taux moyen d'occupation : **102 %**

Nombre de personnes accompagnées pour l'affiliation à l'Assurance maladie : **57**

Nombre de personnes aidées pour la constitution du dossier Ofpra : **48**

Nombre de personnes aidées dans les démarches auprès de la CNDA : **15**

Événements 2020

Nous avons poursuivi et donné de l'ampleur au dispositif expérimental venant en aide aux personnes victimes de violences conjugales et de la traite des êtres humains sur l'Huda.

Exemple d'un parcours d'intégration

Agée de 20 ans à peine, Madame G. est orientée sur le dispositif TEH. Abimée dans son lien à l'autre, son insécurité psychique est marquée. Au fil de notre accompagnement, elle saura trouver appui sur le suivi psychologique proposé en interne, se saisira de nos partenaires tels que Quazar relativement à ses questions d'orientation sexuelle, le mouvement du nid ou la Charte Culture et Solidarité, aura plaisir à prendre soin d'elle en s'inscrivant à la salle de sport grâce à notre convention avec la Forme pour tous. Mme G. bénéficiera d'une remise à niveau individualisée en français avec une bénévole à France terre d'asile. Elle obtiendra le statut de réfugié en juin 2020. Accompagnée par la mission locale, elle a réussi à intégrer la Garantie jeune afin de définir son projet professionnel et s'orienter vers la formation qui lui convient le mieux. Parallèlement, un soutien pour passer son permis de conduire s'engage. Son élan nouveau et sa mobilisation active sont remarquables lors de sa sortie vers un FJT.



ASLL - ACCOMPAGNEMENT SOCIAL LIÉ AU LOGEMENT

5 Square de la Belle Étoile - 49100 ANGERS

L'accompagnement social lié au logement (ASLL) consiste à accompagner des personnes en difficulté, orientées par le Conseil départemental, vers un logement autonome et à en garantir la bonne occupation. L'ASLL a pour finalité de permettre à un ménage d'accéder ou de se maintenir dans un logement décent, d'être autonome ou d'aller vers une plus grande autonomie. Cette mesure s'inscrit dans une prise en charge globale des difficultés du ménage. L'ASLL prendra, entres autres, en compte les problématiques liées à l'isolement social.

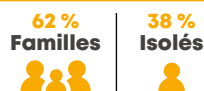
Date d'ouverture : 2007

Public accueilli

Répartition des adultes par genre



Composition familiale des ménages



Principaux pays d'origine des personnes entrées en 2020

Nombre de personnes accompagnées en 2020 : 132

| | | |
|----------|--------------|------|
| France | 37 personnes | 28 % |
| Soudan | 15 personnes | 11 % |
| Guinée | 14 personnes | 11 % |
| Tunisie | 12 personnes | 9 % |
| Érythrée | 5 personnes | 4 % |

Accès au logement 27 %

Relogement 46 %

Maintien au logement 27 %

Activités du dispositif en 2020

Nombre de personnes prises en charge : 132, soit 50 ménages

Nombre de personnes sorties : 36, soit 17 ménages

Durée moyenne d'accompagnement des personnes sorties : 12 mois

Exemple d'un parcours d'accompagnement

Madame D., mauritanienne, arrivée en France en octobre 2016 avec ses deux enfants a obtenu le statut de réfugié en juin 2018. Durant son séjour au Cada, elle a perfectionné son français à l'écrit et participé à des formations dédiées aux femmes. En juillet 2019, elle a eu un troisième enfant. Elle a accédé à un logement de type 4 du parc social en mai 2020. Une mesure ASLL a été mise en place dès cette entrée afin de l'accompagner dans ses démarches administratives liées au nouveau logement et de l'aider dans la maîtrise de son budget. Très rapidement Mme D. a pris ses marques et de l'autonomie dans ses démarches. L'ASLL a pris fin car Mme D. était en capacité de faire seule les démarches principales et d'identifier les services à interpellier en cas de besoin.



CPH D'ANGERS

Centre provisoire d'hébergement

5 Square de la Belle Étoile - 49100 ANGERS

Le CPH a pour objectif de favoriser l'inclusion sociale et l'intégration des bénéficiaires d'une protection internationale suivis au sein de l'établissement. Cela se traduit par un accompagnement visant à l'accès aux droits, à l'emploi et au logement ou à toute autre solution alternative à une prise en charge au titre de l'aide sociale ou de l'urgence, à travers une prestation d'hébergement provisoire assortie d'un accompagnement personnalisé à l'autonomie.

Date d'ouverture : **mars 2017**

Capacité au 31/12/2020 : **87 places**

Nombre de logements gérés : **24 logements, mobilisés**

à 100 % dans le parc social.

Public accueilli

Répartition des adultes par genre



Composition familiale des ménages



Principaux pays d'origine des personnes entrées en 2020

Nombre de personnes accueillies en 2020 :

31, soit 18 ménages

| | |
|---------------|------------------|
| Afghanistan | 6 personnes 19 % |
| Érythrée | 6 personnes 19 % |
| Soudan | 6 personnes 19 % |
| Côte d'Ivoire | 4 personnes 13 % |
| Somalie | 3 personnes 10 % |

Activités du CPH en 2020

Nombre de personnes entrées : **32, soit 18 ménages**

Nombre de personnes sorties : **28, soit 19 ménages**

Durée moyenne d'accompagnement des personnes sorties :

17,6 mois

Taux moyen d'occupation : **85 %**

Taux d'accès à l'emploi (pers. sorties) : **57 % des adultes**

Taux d'insertion par l'accès au logement pérenne

(pers. sorties) : **68 %**

Nombre de parrainages citoyens : **4 Duos de demain étaient**

envisagés mais reportés en raison de la crise sanitaire

Événements 2020

Suite à une rencontre avec l'association Aides en 2017 et l'initiative d'un forum en 2018, il a été réalisé en mars 2020, conjointement avec le dispositif DIREL et le Cada de France terre d'asile d'Angers, un forum inhérent à la santé qui a réuni des usagers de nos établissements ainsi que le Planning familial, le CEGID, le CCAS, l'association Soli'sport, une diététicienne et l'association SPA de la rue (massages thérapeutiques). Cette journée a été l'occasion d'échanger autour de la santé de manière très générale (nutrition, sport sexualité). Cette mobilisation de nombreux partenaires a particulièrement intéressé notre public et un nouveau forum sera envisagé dans les prochains mois afin de renouveler cette belle expérience.

Exemple d'un parcours d'intégration

Monsieur H., de nationalité éthiopienne est arrivé en France en 2017 et a obtenu le statut de réfugié en 2018. Scolarisé dans son pays d'origine jusqu'au lycée, il a travaillé pour la première fois en France en 2018 et 2019 comme ouvrier agricole. En 2019, il a suivi une formation sous forme d'ateliers de dynamisation d'insertion professionnelle (ADISPRO), puis il a intégré la formation « Prépa Avenir 2 » qui permet de découvrir des métiers et de valider un projet professionnel avec un stage. En 2020, il a intégré une formation dans la logistique qui lui a permis d'obtenir plusieurs CACES. En décembre 2020 M. H a entamé une formation qualifiante « commerce prépa/logistique » en alternance avec l'AFPA et l'entreprise Brico Dépôt.

DIREL - DISPOSITIF D'INTÉGRATION POUR LES RÉFUGIÉS PAR L'EMPLOI ET LE LOGEMENT

5 square de la Belle Étoile - 49100 ANGERS
32 bis place Saint Pierre - 49400 SAUMUR

Le DIREL a pour finalité de favoriser les parcours d'inclusion sociale et d'intégration des bénéficiaires d'une protection internationale ou subsidiaire orientés par le SIAO. Le dispositif met en œuvre une intervention sociale adaptée aux besoins du public cible qui se décline à travers des démarches spécifiques d'intégration, mais également par la mise en place d'un parcours d'autonomisation visant l'accès aux droits, à l'emploi et au logement.

Date d'ouverture : **janvier 2016**

Capacité au 31/12/2020 : **35 places**

Nombre de logements gérés : **13 logements, mobilisés**

à 100 % dans le parc social.

Public accueilli

Répartition des adultes par genre

12 % Femmes 88 % Hommes

Composition familiale des ménages

2 % Familles 81 % Isolés 17 % - de 25 ans

Pays d'origine des personnes entrées en 2020

Nombre de personnes accueillies en 2020 :

19, soit 18 ménages

| | |
|-------------|------------------|
| Érythrée | 5 personnes 26 % |
| Afghanistan | 4 personnes 21 % |
| Soudan | 2 personnes 11 % |
| Georgie | 2 personnes 11 % |
| Somalie | 1 personne 5 % |

Activités du dispositif en 2020

Nombre de personnes entrées : **19, soit 18 ménages**

Nombre de personnes sorties : **11, soit 11 ménages**

Durée moyenne d'accompagnement des personnes sorties :

23 mois

Taux moyen d'occupation : **77 %**

Taux d'accès à l'emploi (pers. sorties) : **18 % des adultes**

Taux d'insertion par l'accès au logement pérenne (pers. sorties) : **45 % des ménages**

Événements 2020

En mars 2020, conjointement avec le CPH et le CADA d'Angers de France terre d'asile, un forum inhérent à la santé a été organisé réunissant des usagers de nos établissements ainsi que le Planning Familial, le CEGID, le CCAS, l'association Soli'sport, une diététicienne et l'association SPA de la rue (massages thérapeutiques). Cette journée a été l'occasion d'échanger autour de la santé de manière très générale aussi bien sur l'aspect nutritif, sportif que sur les questions inhérentes à la sexualité. Cette mobilisation de nombreux partenaires a particulièrement intéressé notre public et un nouveau forum sera envisagé dans les prochains mois afin de renouveler cette belle expérience.

Exemple d'un parcours d'intégration

Monsieur H., de nationalité soudanaise est arrivé en France en 2017. Il a été pris en charge par le CADA d'Angers de France terre d'asile et a obtenu le statut de réfugié en mars 2018. M. avait une bonne compréhension du français mais il éprouvait des difficultés à s'exprimer. Il a signé le CIR en juillet 2018 et a suivi une formation linguistique qui lui a permis d'améliorer considérablement son niveau. M. a ainsi pu intégrer une formation professionnalisante en tant que monteur raccordeur en fibre optique en janvier 2020, qu'il a terminé fin septembre 2020. Avant d'intégrer un logement autonome, il souhaitait accéder à un emploi stable, aussi sa recherche de sortie s'est orientée vers une résidence sociale qu'il a intégrée en août 2020.



CADA DE LA MAYENNE

Centre d'accueil pour demandeurs d'asile

16 place Louis de Hercé - 53100 MAYENNE

1 rue du Colonel Flatters - 53000 LAVAL

3 rue René d'Anjou - 53200 CHÂTEAU GONTIER

Le Cada accueille, héberge et domicilie les demandeurs d'asile orientés par l'Ofii pendant la procédure d'asile. Les personnes y sont accompagnées dans leurs démarches administratives, juridiques et sociales.

Pour réaliser ces missions l'équipe développe des partenariats avec les collectivités territoriales et le tissu associatif local. Enfin, le Cada prépare à l'intégration par l'emploi et le logement les usagers qui ont reçu une protection internationale.

Date d'ouverture : **janvier 2002**

Capacité au 31/12/2020 : **190 places**

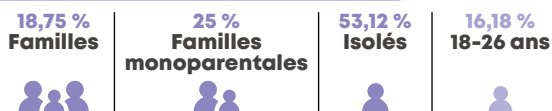
Nombre de logements gérés : **46 dans le parc social**

Public accueilli

Répartition des adultes par genre



Composition familiale des ménages



Principaux pays d'origine des personnes accueillies en 2020

252 personnes accueillies en 2020

| | |
|-------------|----------------------|
| Guinée | 66 personnes 26,19 % |
| Azerbaïdjan | 26 personnes 10,32 % |
| Angola | 22 personnes 8,73 % |
| Russie | 21 personnes 8,33 % |
| Érythrée | 12 personnes 4,76 % |
| Soudan | 12 personnes 4,76 % |

Activités du Cada en 2020

Nombre de personnes entrées : **68, soit 32 ménages**

Nombre de personnes sorties : **76, soit 31 ménages**

Durée moyenne d'accompagnement des personnes sorties : **22,5 mois**

Taux moyen d'occupation : **94,97 %**

Nombre de personnes accompagnées pour l'affiliation à l'Assurance maladie : **40**

Nombre de personnes aidées pour la procédure devant l'Ofpra : **51**

Nombre de personnes aidées dans leurs démarches auprès de la CNDA : **24**

Taux de reconnaissance global (Ofpra et CNDA) en 2020 : **76,32 %**

Autonomisation et insertion des BPI

Nombre de bénéficiaires d'une protection internationale hébergés : **70 personnes, soit 39 ménages**

Durée moyenne de séjour à compter de l'obtention d'une protection internationale : **Réfugiés : 7,5 mois, PS : 9 mois**

Insertion par le logement

Nombre de personnes BPI sorties du dispositif : **46, soit 24 ménages**

Ménages ayant eu accès à un logement pérenne : **26 %**

Ménages orientés vers un hébergement temporaire : **50 %**

Ménages sortis du centre dans le cadre de la mobilité géographique : **8 %**

Insertion par l'emploi et la formation

BPI en emploi à leur sortie du Cada : **4 %**

BPI en formation à leur sortie du Cada : **4 %**

Événements 2020

La campagne du dépistage massif a été mise en place en juillet, sur les trois sites du Cada. Le Préfet de La Mayenne, Monsieur TREFFEL, a visité le Cada en juin 2020. Une réunion avec l'IGA et l'IGAS a été organisée en août 2020. Des journées de cohésion départementale, réunissant de différents dispositifs de La Mayenne, se sont déroulées en lien avec INOV-ON, cabinet de coaching, les 29 et 30 septembre 2020. Les résidents ont pu participer à différents ateliers tels que des ateliers socio-esthétiques ou encore « jardins partagés ». Le Cada a également développé de nouveaux partenariats avec l'association ICARE et le Centre de Ressources et de Prestations de soins de santé mentale (CRPS).



CPH DE LAVAL

Centre provisoire d'hébergement
10 allée Louis Vincent - 53000 LAVAL

Le CPH a pour objectif de favoriser l'inclusion sociale et l'intégration des bénéficiaires d'une protection internationale suivis au sein de l'établissement. Cela se traduit par un accompagnement visant à l'accès aux droits, à l'emploi et au logement ou à toute autre solution alternative à une prise en charge au titre de l'aide sociale ou de l'urgence, à travers une prestation d'hébergement provisoire assortie d'un accompagnement personnalisé à l'autonomie.

Date d'ouverture : **mai 2018**

Capacité au 31/12/2020 : **75 places**

Nombre de logements gérés : **20 logements, mobilisés à 80 % dans le parc social et 20 % parc privé**

Public accueilli

Répartition des adultes par genre

15 % Femmes 85 % Hommes

Composition familiale des ménages

17 % Familles 83 % Isolés 12 % - de 25 ans

Principaux pays d'origine des personnes entrées en 2020

Nombre de personnes accueillies en 2020 :

47, soit 25 ménages

| | |
|-------------|-------------------|
| Afghanistan | 16 personnes 34 % |
| Syrie | 10 personnes 22 % |
| Soudan | 7 personnes 15 % |
| Somalie | 6 personnes 13 % |
| Angola | 3 personnes 6 % |
| Érythrée | 2 personnes 4 % |

Activités du CPH en 2020

Nombre de personnes entrées : **47, soit 25 ménages**

Nombre de personnes sorties : **39, soit 30 ménages**

Durée moyenne d'accompagnement des personnes sorties : **13,43 mois**

Taux moyen d'occupation : **82,23 %**

Taux d'accès à l'emploi (pers. sorties) : **60 % des adultes**

Taux d'insertion par l'accès au logement pérenne (pers. sorties) : **60 % des ménages**

Mobilité géographique : **7 % des ménages sont sortis du centre dans le cadre de la mobilité géographique.**

Événements 2020

Les activités du conseil de vie sociale se sont poursuivies malgré la situation de crise sanitaire avec des sorties en petits groupes (mer à Jullouville, piscine à Laval, accrobranche à la Jaille-Yvon près de Château-Gontier, bowling à Laval). Par ailleurs, un séminaire réunissant les équipes du Cada et du CPH de La Mayenne s'est déroulé en septembre 2020 : la cohésion et le dynamisme des participants ont été appréciés de tous après cette période particulière de crise sanitaire.

Exemple d'un parcours d'intégration

Monsieur S.J., Afghan, 22 ans arrivé en CPH en avril 2019 a formulé son projet professionnel auprès du conseiller en insertion du CPH et de la mission locale. Il a pu valider son projet de devenir employé de libre-service en effectuant un stage de découverte dans une entreprise locale. Il a été mis en contact avec le centre de formation du secteur commerce du territoire pour mieux connaître les prérequis pour suivre une formation professionnelle. Il a atteint le niveau A2 en Français, tout en acceptant un emploi au chantier d'insertion du refuge de l'Arche (IAE). L'objectif a été d'avoir une première expérience de travail en France et d'en cerner les enjeux, tout en montant en compétence notamment en français. La stabilisation dans son emploi lui a permis d'accéder à un logement autonome.



APRES - ACCOMPAGNEMENT AU PARCOURS RÉSIDENTIEL DES MIGRANTS

1 rue Colonel Flatters - 53000 LAVAL

La finalité du dispositif APRES est de favoriser l'autonomie des personnes migrantes en situation régulière à travers l'accès ou le maintien dans un logement autonome sur le territoire de l'agglomération lavalloise.

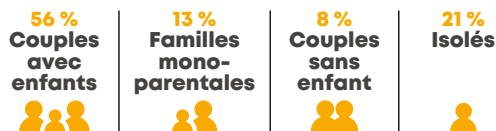
Date d'ouverture : 2010

Public accueilli

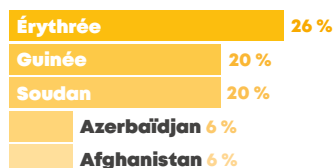
Répartition des adultes par genre



Composition familiale des ménages



Principaux pays d'origine des personnes entrées en 2020



Activités du dispositif en 2020

Nombre de personnes/ménages entrés :

35, soit 16 ménages

Nombre de personnes sorties en 2020 : **57 personnes**

Durée moyenne d'accompagnement des personnes sorties :

11 mois

Taux d'accès à l'emploi des personnes sorties : **40 %**

des personnes

Événements 2020

Grâce à un partenariat avec la Ville de Laval et en transversalité inter-dispositif Cada-Huda-APRES, nous avons mis en place des animations régulières au sein d'une salle de sport. Par ailleurs, un partenariat avec l'école Sylvia Terrade à Laval a permis de mettre en place des ateliers socio-esthétiques. Les bénéficiaires de ces activités sont tant physiques que psychologiques. Nous avons également pérennisé le partenariat avec l'Espace Info Énergie pour une sensibilisation sur les gestes favorables à la réduction de la consommation d'énergie dans le logement.

Exemple d'un parcours d'intégration

Le couple A. est originaire d'Azerbaïdjan et arrivé en France en 2017. Après l'obtention du statut de réfugié, ce couple de seniors a pu intégrer un logement adapté en juillet 2019. Face à leurs problématiques d'isolement et de maîtrise de la langue, un suivi avec le dispositif APRES a été mis en place à l'entrée dans le logement. Plusieurs points ont été abordés tels que la compréhension et la gestion des courriers et du budget ainsi que leur suivi médical en lien avec le PALEX (coordination des acteurs de santé). Madame a été mise en relation avec l'association Hibiscus pour favoriser le lien social avec les bénévoles se déplaçant à domicile. Par ailleurs, en prévision de la perte d'autonomie du couple et des difficultés liées à l'âge, le lien a été fait avec le dispositif MAIA afin de favoriser leur maintien à domicile.



HUDA DE LA MAYENNE

Hébergement d'urgence pour demandeurs d'asile

16 place Louis de Hercé - 53100 MAYENNE / 1 rue du Colonel Flatters - 53000 LAVAL
3 rue René d'Anjou - 53200 CHÂTEAU-GONTIER

L'Huda est un dispositif de mise à l'abri des demandeurs d'asile isolés ou en familles, identifiés comme particulièrement vulnérables et à la rue. Il accueille des personnes en procédure normale, accélérée ou Dublin. Il propose un hébergement et un accompagnement social et administratif jusqu'à une orientation en Cada ou jusqu'à la fin de la procédure d'asile.

Date d'ouverture : **2010**

Capacité au 31/12/2020 : **116 places**

Nombre de personnes acheminées vers un autre hébergement du DNA : **6 personnes**

Taux de reconnaissance global (Ofpra et CNDA) : **64 %**

Nombre de BPI suivis au 31/12/2020 : **11 BPI dont 11 réfugiés**

Public accueilli

Répartition des adultes par genre



Composition familiale des ménages



Procédures

Procédures normales : **96 personnes**

Procédures accélérées : **8 personnes**

Procédures Dublin : **12 personnes**

Principaux pays d'origine des personnes accueillies en 2020

148 personnes accueillies en 2020

| | | |
|-------------|--------------|------|
| Guinée | 34 personnes | 23 % |
| Russie | 22 personnes | 15 % |
| Azerbaïdjan | 21 personnes | 15 % |
| Nigéria | 16 personnes | 11 % |
| Tchad | 13 personnes | 9 % |

Activités du dispositif en 2020

Nombre de personnes entrées : **38, soit 11 ménages**

Nombre de personnes sorties : **36, soit 10 ménages**

Durée moyenne d'accompagnement des personnes sorties :

24 mois

Taux moyen d'occupation : **95,21 %**

Nombre de personnes accompagnées pour l'affiliation à l'Assurance maladie : **6**

Nombre de personnes aidées pour la constitution du dossier Ofpra : **45**

Nombre de personnes aidées dans les démarches auprès la CNDA : **23**

Événements 2020

Deux journées de cohésion départementale ont eu lieu les 29 et 30 septembre 2020, regroupant les différents dispositifs du département de La Mayenne. Ces journées se sont déroulées en lien avec le cabinet de coaching INOV-ON. Au niveau des rencontres institutionnelles, nous avons reçu la visite en juin 2020, du Préfet de La Mayenne, monsieur TREFFEL. De plus, nous avons eu une réunion avec l'IGA et l'IGAS en août 2020.

Enfin, nous avons créé de nouveaux partenariats avec l'association ICARE et le centre de ressources et de prestations de soins de Santé Mentale (CRPS), intervenant auprès des personnes réfugiées et migrantes.

Exemple d'un parcours d'intégration

Monsieur B. est d'origine soudanaise. C'est un homme isolé entré en Huda en 2018. Après obtention de son statut de réfugié en juin 2020, il a déposé une demande de logement sur Laval. Il est entré dans ce logement en novembre 2020. M. a été accompagné par le chargé d'insertion professionnelle qui l'a mis en relation avec des entreprises. Il a pu obtenir quelques missions dans le secteur du bâtiment et a ensuite été positionné sur un dispositif d'accompagnement (ASPPM : accompagnement socio-professionnel des public migrants) pour sa recherche d'emploi. Depuis son entrée dans le parc social, M. est suivi par le dispositif APRES de France terre d'asile (accompagnement au parcours résidentiel), notamment dans la gestion du budget.





SPADA DE LAVAL

Structure de premier accueil des demandeurs d'asile

1 rue du Colonel Flatters - 53000 LAVAL

La Spada pré-enregistre les demandeurs d'asile primo-arrivants (DA) auprès de la Préfecture, domicilie administrativement les demandeurs d'asile orientés par l'Ofii et assure un service de gestion de leur courrier depuis leur arrivée jusqu'à leur entrée en hébergement ou jusqu'à la fin de la procédure. Elle délivre, par ailleurs, une information et un accompagnement sur la procédure d'asile, facilite l'accès aux droits sociaux et oriente vers les services de santé, d'aide alimentaire et d'hébergement d'urgence de droit commun.

Depuis le 1er janvier 2019, elle accompagne les BPI domiciliés jusqu'à 6 mois après l'obtention de la protection internationale.

Date d'ouverture : 2004

Public accueilli

Nombre de personnes suivies au 31/12/2020 (file active) : 354

Répartition des adultes par genre

42 % Femmes | 58 % Hommes

Composition familiale des ménages

30 % Familles | 70 % isolés | 41 % - de 25 ans

Répartition par procédure des nouveaux domiciliés

Procédures normales : 45

Procédures accélérées : 38

Procédures Dublin : 80

Demandes de réexamen : 7

Principaux pays d'origine des personnes accueillies en 2020

Nombre de personnes accueillies en 2020 : 393

Guinée 218 personnes 55 %

Tchad 28 personnes 7 %

Azerbaïdjan 24 personnes 6 %

Afghanistan 21 personnes 5 %

Soudan 18 personnes 5 %

Activités de la Spada en 2020

Nombre de personnes pré-enregistrées pour le guichet unique : 393

Nombre de nouvelles domiciliations réalisées : 170

Nombre de personnes accompagnées pour l'affiliation à l'Assurance maladie : 351

Nombre de personnes aidées pour la constitution du dossier Ofpra : 213

Nombre de personnes aidées dans les démarches auprès la CNDA : 151

Nombre de personnes acheminées vers un hébergement du DNA : 137

Nombre de BPI suivis au 31/12/2020 : 32

Exemple d'un parcours d'usager

Madame T. est arrivée en France en septembre 2018 après avoir fui un mariage forcé. Initialement placée en procédure Dublin, elle a fait la rencontre d'un homme avec qui elle s'est mise en couple et a eu une petite fille en juillet 2019. Lorsque sa procédure Dublin fut terminée, la procédure de Mme T. a été requalifiée et elle a pu demander l'asile en France pour elle et sa petite fille. 6 mois plus tard, Mme T. et sa fille obtenaient le statut de réfugié. Mme T. était alors enceinte de son deuxième enfant qui est né prématurément quelques mois plus tard. Mme T. a pu s'emparer de ses démarches administratives et a pu constituer son dossier RSA et sa demande de logement social. Quelques mois plus tard, avec l'appui des différents intervenants sociaux elle se voyait attribuer un logement social pour sa famille. Son compagnon entreprenait ses démarches de demandes de titre de parent d'enfant réfugié. Quelques mois plus tard, il obtenait son titre de séjour et pouvait travailler et devenir co-titulaire du bail du logement social. Le suivi social de Mme T. a pu être repris par le dispositif APRES pour l'entrée et le maintien dans le logement. Mme T. est sortie du dispositif Spada fin 2020.



SPADA DE LA ROCHE-SUR-YON

Structure de premier accueil des demandeurs d'asile

12 rue Paul Doumer - 85000 LA ROCHE-SUR-YON

La Spada pré-enregistre les demandeurs d'asile primo-arrivants (DA) auprès de la Préfecture, domicilie administrativement les demandeurs d'asile orientés par l'Ofii et assure un service de gestion de leur courrier depuis leur arrivée jusqu'à leur entrée en hébergement ou jusqu'à la fin de la procédure. Elle délivre, par ailleurs, une information et un accompagnement sur la procédure d'asile, facilite l'accès aux droits sociaux et oriente vers les services de santé, d'aide alimentaire et d'hébergement d'urgence de droit commun.

Depuis le 1er janvier 2019, elle accompagne les BPI domiciliés jusqu'à 6 mois après l'obtention de la protection internationale.

Date d'ouverture : **janvier 2018**

Public accueilli

Nombre de personnes suivies au 31/12/2020 (file active) : **275**

Répartition des adultes par genre



Composition familiale des ménages



Répartition par procédure des nouveaux domiciliés

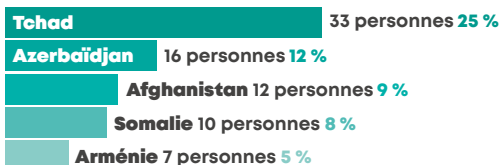
Procédures normales : **78**

Procédures accélérées : **45**

Demandes de réexamen : **7**

Principaux pays d'origine des personnes accueillies en 2020

Nombre de personnes accueillies en 2020 : **130**



Activités de la Spada en 2020

Nombre de personnes pré-enregistrées pour le guichet unique : **382**

Nombre de nouvelles domiciliations réalisées : **130**

Nombre de personnes accompagnées pour l'affiliation à l'Assurance maladie : **104**

Nombre de personnes aidées pour la constitution du dossier Ofpra : **156**

Nombre de personnes aidées dans les démarches auprès la CNDA : **53**

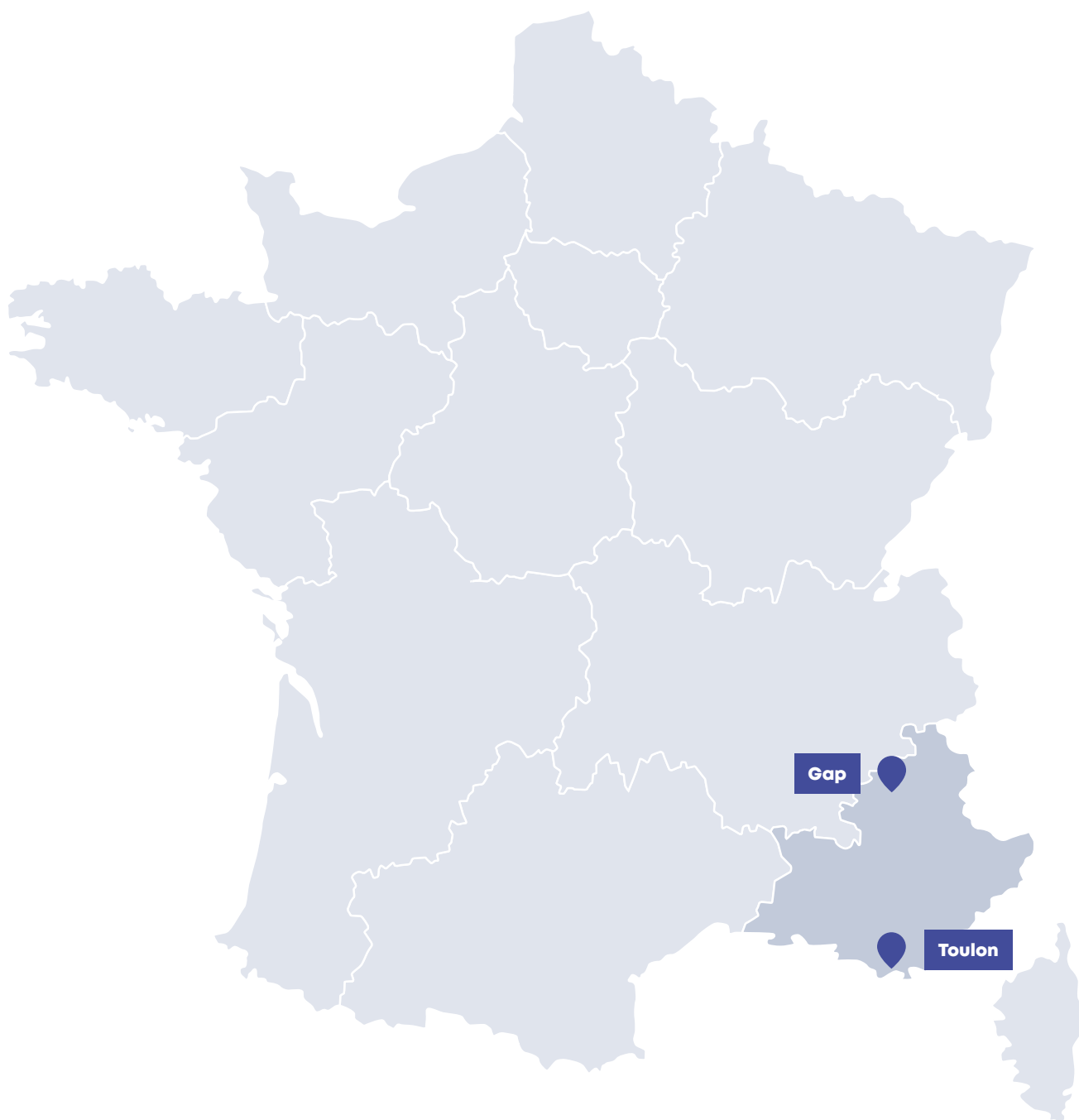
Nombre de personnes acheminées vers un hébergement du DNA : **68**

Nombre de BPI suivis au 31/12/2020 : **27**

Événements 2020

Les partenariats se sont maintenus malgré la crise sanitaire : les permanences bimensuelles de la CPAM pour l'ouverture des droits à la complémentaire santé, les permanences de l'association AIDES, une fois par mois, proposant des dépistages VIH et hépatites. Une opération conjointe avec l'Ofii pour la remise de la nouvelle carte ADA a été menée au sein des locaux pour les usagers de la Spada en juin et juillet 2020.

PROVENCE-ALPES CÔTE D'AZUR





CADA DE GAP

Centre d'accueil pour demandeurs d'asile

5c rue Capitaine de Bresson 05000 GAP

Le Cada accueille, héberge et domicilie les demandeurs d'asile orientés par l'Ofii pendant la procédure d'asile. Les personnes y sont accompagnées dans leurs démarches administratives, juridiques et sociales.

Pour réaliser ces missions l'équipe développe des partenariats avec les collectivités territoriales et le tissu associatif local. Enfin, le Cada prépare à l'intégration par l'emploi et le logement les usagers qui ont reçu une protection internationale.

Date d'ouverture : **2004**

Capacité au 31/12/2020 : **115 places**

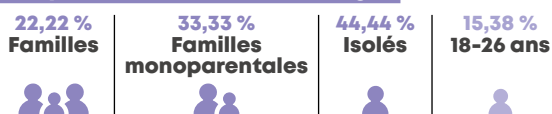
Nombre de logements gérés : **24, dont 18 dans le parc privé et 6 dans le parc social.**

Public accueilli

Répartition des adultes par genre




Composition familiale des ménages



Principaux pays d'origine des personnes accueillies en 2020

172 personnes accueillies en 2020



Activités du Cada en 2020

Nombre de personnes entrées : **65, soit 27 ménages**

Nombre de personnes sorties : **69, soit 25 ménages**

Durée moyenne d'accompagnement des personnes sorties : **16 mois**

Taux moyen d'occupation : **93,20 %**

Nombre de personnes accompagnées pour l'affiliation à l'Assurance maladie : **84**

Nombre de personnes aidées pour la procédure devant l'Ofpra : **18**

Nombre de personnes aidées dans leurs démarches auprès de la CNDA : **23**

Taux de reconnaissance global (Ofpra et CNDA) en 2020 : **57,14 %**

Autonomisation et insertion des BPI

Nombre de bénéficiaires d'une protection internationale hébergés : **35 personnes, soit 16 ménages**

Durée moyenne de séjour à compter de l'obtention d'une protection internationale : **Réfugiés : 7 mois, PS : 7,5 mois**

Insertion par le logement

Nombre de personnes BPI sorties du dispositif : **24, soit 13 ménages**

Ménages ayant eu accès à un logement pérenne : **38,48 %**

Ménages orientés vers un hébergement temporaire : **38,48 %**

Ménages sortis du centre dans le cadre de la mobilité géographique : **15,38 %**

Insertion par l'emploi et la formation

BPI en formation à leur sortie du Cada : **20,84 %**

Événements 2020

L'année 2020 a été marquée par la pandémie et les 2 confinements. Nous avons accompagné nos résidents malgré cela en développant une communication différente avec nos résidents (Facebook, et WhatsApp pour les familles les plus fragiles). Une page Facebook a été créée avec des activités à faire à la maison (activités manuelles, visites virtuelles, vidéo de nos collègues lisant un livre ou faisant une recette de cuisine, exercices physiques, cours de FLE via une autre page dédiée). Nous avons fait des kits pour dessiner et étions attentif à la scolarité, pour éviter la rupture scolaire.

Exemple d'un parcours d'intégration

Madame D., de nationalité guinéenne, est arrivée au Cada en février 2019 pour rejoindre sa famille déjà présente en Cada. Elle avait un niveau A1 en français à son arrivée. Sa famille a obtenu le statut en 2019, et était partie vers Paris pour continuer son intégration. Mme D., en études près de Gap, et toujours en demande d'asile, a préféré rester sur place pour continuer ses démarches. Enfin, en mai 2020 elle obtient à son tour le statut de réfugié. Accompagnée par le Cada, elle a pu faire des démarches pour obtenir une bourse Crous et une place en licence dans une université en région parisienne à la rentrée scolaire 2020/2021, et se rapprocher de sa famille.



HUDA DE GAP

Hébergement d'urgence pour demandeurs d'asile
5c rue Capitaine de Bresson - 05000 GAP

L'Huda est un dispositif de mise à l'abri des demandeurs d'asile isolés ou en familles, identifiés comme particulièrement vulnérables et à la rue. Il accueille des personnes en procédure normale, accélérée ou Dublin. Il propose un hébergement et un accompagnement social et administratif jusqu'à une orientation en Cada ou jusqu'à la fin de la procédure d'asile.

Date d'ouverture : **juillet 2019**

Capacité au 31/12/2020 : **40 places**

Public accueilli

Répartition des adultes par genre



Composition familiale des ménages



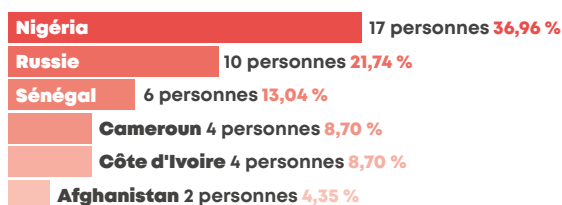
Procédures

Procédures normales : **35**

Procédures accélérées : **4**

Procédure Dublin : **1**

Principaux pays d'origine des personnes accueillies en 2020



Activités du dispositif en 2020

Nombre de personnes entrées : **20, soit 9 ménages**

Nombre de personnes sorties : **5, soit 5 ménages**

Durée moyenne d'accompagnement des personnes sorties : **220 jours**

Taux moyen d'occupation : **93,89 %**

Nombre de personnes accompagnées pour l'affiliation à l'Assurance maladie : **40**

Nombre de personnes aidées pour la constitution du dossier Ofpra : **40**

Nombre de personnes aidées dans les démarches auprès la CNDA : **40**

Taux de reconnaissance global (Ofpra et CNDA) : **33,33 %**

Nombre de BPI suivi au 31/12/2020 : **1**

Événements 2020

Le principal point fort de l'année 2020 est l'arrivée dans nos vies de la Covid-19 et de ses conséquences : Confinements, restrictions sanitaires. Il a fallu s'organiser pour garder le lien malgré les restrictions, rassurer les résidents, garder le contact. Il a fallu faire preuve d'imagination. Nous avons cherché de nouveaux outils pour travailler avec nos résidents (réseaux sociaux). Il a fallu trouver des idées d'occupations, gérer à distance les personnes les plus fragiles. Nous avons aidé à maintenir le lien scolaire. Il a fallu gérer les premiers cas de Covid. Sont arrivés ensuite, les besoins et envies de renouveler de manière physique le contact pour nos collègues. Nous avons aussi dû gérer le report des convocations pour un public qui les attendaient avec impatience. Ce fut une année bien particulière et nous espérons que 2021 sera bien meilleure pour nos résidents.

CPH DE GAP

Centre provisoire d'hébergement

Immeuble Le Pignerol - 18 avenue Émile Didier - 05000 GAP

Le CPH a pour objectif de favoriser l'inclusion sociale et l'intégration des bénéficiaires d'une protection internationale suivis au sein de l'établissement. Cela se traduit par un accompagnement visant à l'accès aux droits, à l'emploi et au logement ou à toute autre solution alternative à une prise en charge au titre de l'aide sociale ou de l'urgence, à travers une prestation d'hébergement provisoire assortie d'un accompagnement personnalisé à l'autonomie.

Date d'ouverture : **juin 2018**

Capacité au 31/12/2020 : **50 places**

Nombre de logements gérés : **13 logements, mobilisés à 93 % dans le parc social et 7 % dans le parc privé**

Activités du CPH en 2020

Nombre de personnes entrées : **41, soit 20 ménages**

Nombre de personnes sorties : **38, soit 21 ménages**

Durée moyenne d'accompagnement des personnes sorties : **11 mois**

Taux moyen d'occupation : **90 %**

Taux d'accès à l'emploi (pers. sorties) : **48 % des adultes**

Taux d'insertion par l'accès au logement pérenne (ménages sortis) : **52 % des ménages**

Mobilité géographique : **2 ménages / 9 % des ménages sont sortis du centre dans le cadre de la mobilité géographique.**

Public accueilli

Répartition des adultes par genre

25 % Femmes | 75 % Hommes

Composition familiale des ménages

27 % Familles | 73 % Isolés | 28 % des isolés - de 25 ans
 et 11 % de toutes les personnes hébergées

Principaux pays d'origine des personnes entrées en 2020

Nombre de personnes accueillies en 2020 : **41**

| | |
|-------------|-------------------|
| Afghanistan | 19 personnes 46 % |
| Soudan | 6 personnes 15 % |
| Nigéria | 6 personnes 15 % |
| Russie | 6 personnes 15 % |
| Géorgie | 2 personnes 5 % |

Événements 2020

Depuis septembre 2020 un accompagnement psychologique des réfugiés facilité par de l'interprétariat est proposé aux résidents du Cada et du CPH. Par ailleurs, l'équipe sociale a été autorisée à assurer des permanences en Maisons de service au public (MSAP) sur les principales communes d'implantation ce qui favorise une meilleure connaissance du public et renforce le lien avec les acteurs du droit commun.

La parole à...

Monsieur BA., originaire d'Érythrée :
 « Quand je suis arrivé au CPH j'ai été hébergé sur Embrun un petit village, j'étais inquiet de ne pas trouver un travail, les cours de l'OFII étaient loin, la gare à 30 min de mon appartement, mais ça s'est bien passé, j'ai été bien soutenu par l'équipe du CPH. À cause de mon installation dans un petit village je n'ai pas pu obtenir une formation dans le métier qui m'intéressait, mais j'ai quand même trouvé du travail et un logement et maintenant je suis content d'être à Embrun et je souhaite poursuivre mon projet professionnel au Gabion dans la menuiserie. Le CPH a été bien positif pour mon intégration, merci le CPH pour l'obtention d'un logement social sur mon lieu de travail à Embrun et l'accès à un premier emploi. »



CADA DE TOULON

Centre d'accueil pour demandeurs d'asile

Espace Maurice - 141 avenue Marcel Castié 83000 TOULON

Le Cada accueille, héberge et domicilie les demandeurs d'asile orientés par l'Ofii pendant la procédure d'asile. Les personnes y sont accompagnées dans leurs démarches administratives, juridiques et sociales.

Pour réaliser ces missions l'équipe développe des partenariats avec les collectivités territoriales et le tissu associatif local. Enfin, le Cada prépare à l'intégration par l'emploi et le logement les usagers qui ont reçu une protection internationale.

Date d'ouverture : **juin 2003**

Capacité au 31/12/2020 : **148 places**

Nombre de logements gérés : **34, dont 21 dans le parc social et 13 dans le parc privé.**

Public accueilli

Répartition des adultes par genre

37 % Femmes | 63 % Hommes

Composition familiale des ménages

50 % Familles | 6,25 % Familles monoparentales | 43,75 % Isolés | 6 % 18-26 ans

Principaux pays d'origine des personnes accueillies en 2020

186 personnes accueillies en 2020

| | | |
|---------------|--------------|---------|
| Afghanistan | 25 personnes | 13,44 % |
| Bangladesh | 19 personnes | 10,22 % |
| Soudan | 15 personnes | 8,06 % |
| Russie | 12 personnes | 6,45 % |
| Côte d'Ivoire | 11 personnes | 5,91 % |

Activités du Cada en 2020

Nombre de personnes entrées : **50, soit 16 ménages**

Nombre de personnes sorties : **62, soit 19 ménages**

Durée moyenne d'accompagnement des personnes sorties : **24,4 mois**

Taux moyen d'occupation : **87 %**

Nombre de personnes accompagnées pour l'affiliation à l'Assurance maladie : **57**

Nombre de personnes aidées pour la procédure devant l'Ofpra : **84**

Nombre de personnes aidées dans leurs démarches auprès de la CNDA : **48**

Taux de reconnaissance global (Ofpra et CNDA) en 2020 : **58,82 %**

Autonomisation et insertion des BPI

Nombre de bénéficiaires d'une protection internationale hébergés : **33 personnes, soit 13 ménages**

Durée moyenne de séjour à compter de l'obtention d'une protection internationale : **Réfugiés : 6 mois, PS : 12,9 mois**

Insertion par le logement

Nombre de personnes BPI sorties du dispositif : **23, soit 10 ménages**

Nombre de ménages ayant eu accès à un logement pérenne : **89 %**

Ménages orientés vers un hébergement temporaire : **11 %**

Ménages sortis du centre dans le cadre de la mobilité géographique : **11 %**

Insertion par l'emploi et la formation

BPI en emploi à leur sortie du Cada : **5 %**

BPI en formation à leur sortie du Cada : **9,5 %**

Événements 2020

Le mois de janvier 2020 a été marqué par la fête annuelle du Cada. Les petits et les grands se sont réunis dans les locaux de la FOL du Var pour assister au spectacle enchanteur de Magic Mouss. Cette année fut aussi l'occasion pour le Cada de s'associer au service jeunesse de La Seyne-sur-Mer pour proposer aux jeunes adultes du Cada de participer aux activités de la Ville, et de s'investir dans un projet audiovisuel autour de l'exil, réalisé par un collectif de jeunes de la ville. L'association MAEFE a suscité la mobilisation des familles du Cada pour un concours de tarte haut en goût !

Exemple d'un parcours d'intégration

Madame A., originaire de Tchétchénie sauve de la noyade un jeune enfant en juin 2019 alors qu'elle ne sait pas nager et à la phobie de l'eau. (En 2019, il y a eu 3 articles dans la presse locale qui ont relaté son acte héroïque permettant de sauver in extrémis l'enfant de 3 ans). Le Cada informe le Préfet du Var des circonstances de cet acte de bravoure. Courant novembre 2020, le Préfet remis à Mme la distinction « Acte de courage et dévouement » qui a été notifiée par un arrêté préfectoral.



LISTE DES ACRONYMES

| | | | |
|---------------|---|----------------|--|
| AAH | Allocation aux adultes handicapés | Fami | Fonds asile migration et intégration |
| ADA | Allocation pour demandeurs d'asile | FAQ | Frequently asked questions |
| Afpa | Association nationale pour la formation professionnelle des adultes | FJT | Foyer jeunes travailleurs |
| APS | Autorisation provisoire de séjour | FLE | Français langue étrangère |
| APT | Autorisation de travail | FTM | Foyer pour les travailleurs migrants |
| ARS | Agence régionale de santé | GEIQ | Groupement d'employeurs pour l'insertion et la qualification |
| ARV | Aide au retour volontaire | Guda | Guichet unique d'accueil des demandeurs d'asile |
| ASL | Atelier socio-linguistique | HAI | Hébergement pour adultes isolés |
| ASLL | Accompagnement social lié au logement | Hope | Hébergement orientation parcours vers l'emploi |
| BPI | Bénéficiaire d'une protection internationale | Huda | Hébergement d'urgence pour demandeurs d'asile |
| BTP | Bâtiment travaux publics | IAE | Insertion par l'activité économique |
| Cada | Centre d'accueil pour demandeurs d'asile | JLD | Juge des libertés et de la détention |
| CAES | Centre d'accueil et d'évaluation des situations | MFR | Maison familiale rurale |
| CAF | Caisses d'allocations familiales | MIE | Mineur isolé étranger |
| CAO | Centre d'accueil et d'orientation | MNA | Mineur non accompagné |
| CAP | Certificat d'aptitude professionnelle | MST | Maladie sexuellement transmissible |
| CASNAV | Centre académique pour la scolarisation des nouveaux arrivants et des enfants du voyage | Ofi | Office français de l'immigration et de l'intégration |
| CCAS | Centre communal d'action sociale | Ofpra | Office français de protection des réfugiés et des apatrides |
| CDD | Contrat à durée déterminée | OQTF | Obligation de quitter le territoire français |
| CDDI | Contrat à durée déterminée d'insertion | Pacea | Parcours contractualisé d'accompagnement vers l'emploi et l'autonomie |
| CDI | Contrat à durée indéterminée | PAI | Projet d'accompagnement individualisé |
| CES | Centre d'examen de santé | Para | Programme d'autonomisation des régularisés de l'asile |
| Cerf | Conseil emploi réfugiés formation | Pass | Permanence d'accès aux soins de santé |
| CHRS | Centre d'hébergement et de réadaptation sociale | PEC | Parcours, emploi, compétence |
| CIDE | Convention internationale des droits de l'enfant | PGA | Programme global d'autonomisation |
| CIR | Contrat d'intégration républicaine | Pial | Parcours d'intégration par l'acquisition de la langue |
| CMS | Centre médico-social | PIC | Plan d'investissement dans les compétences |
| CMU | Couverture médicale universelle | Plie | Plan local pour l'insertion et l'emploi |
| CNDA | Cours nationale du droit d'asile | PMI | Protection maternelle et infantile |
| CPAM | Caisse primaire d'assurance maladie | PRIM | Plateforme francilienne de promotion de l'insertion par la mobilité géographique |
| CPH | Centre provisoire d'hébergement | PS | Protection subsidiaire |
| CRA | Centre de rétention administrative | Puma | Protection universelle maladie |
| DDCS | Direction départementale de la cohésion sociale | RDC | République démocratique du Congo |
| DDCSPP | Direction départementale de la cohésion sociale et de la protection des populations | Reloref | Réseau pour l'emploi et le logement des réfugiés |
| Delf | Diplôme étude en langue française | RIVP | Régie immobilière de la Ville de Paris |
| DGEF | Direction générale des étrangers en France | RSA | Revenu de solidarité active |
| Dihal | Délégation interministérielle à l'hébergement et à l'accès au logement | RSB | Renforcer ses savoirs de base |
| Direl | Dispositif d'intégration pour les réfugiés par l'emploi et le logement | Saer | Service d'aide aux étrangers retenus |
| DNA | Dispositif national d'accueil | Spada | Structure de premier accueil des demandeurs d'asile |
| DPHRS | Dispositif provisoire d'hébergement des réfugiés statutaires | | |
| Drilh | Direction régionale et interdépartementale de l'hébergement et du logement | | |
| Faar | France accueil accompagnement réinstallés | | |



LISTE DES CENTRES ET SERVICES DE FRANCE TERRE D'ASILE

AU 30 SEPTEMBRE 2021



AUVERGNE - RHÔNE-ALPES

■ Centre d'accueil pour demandeurs d'Aurillac

Activité : accueil des demandeurs d'asile

15 bis avenue des Volontaires
15000 AURILLAC
04 71 48 91 00
cadaaurillac@france-terre-asile.org



CENTRE - VAL DE LOIRE

■ Centre d'accueil pour demandeurs d'asile de Blois

Activité : accueil des demandeurs d'asile

28 avenue du Maréchal Maunoury
41000 BLOIS
02 54 42 25 32
cadablois@france-terre-asile.org

■ Centre d'accueil pour demandeurs d'asile de Romorantin

Activité : accueil des demandeurs d'asile

52 bis avenue de Villefranche
41200 ROMORANTIN-LANTHENAY
02 54 98 57 01
cadaromorantin@france-terre-asile.org

■ Centre d'accueil pour demandeurs d'asile de Vendôme

Activité : accueil des demandeurs d'asile

62 avenue Gérard Yvon
41100 Vendôme
02 54 72 67 20
cadavendome@france-terre-asile.org



GRAND-EST

■ Centre d'accueil pour demandeurs d'asile de Chaumont

Activité : accueil des demandeurs d'asile

13 rue Victor Fourcaut – 1^{er} étage
52000 CHAUMONT
03 25 31 11 47
cadachaumont@france-terre-asile.org

■ Centre provisoire d'hébergement de Chaumont

Activité : accueil et accompagnement des bénéficiaires d'une protection internationale

13 rue Victor Fourcaut – 4^e étage
52000 CHAUMONT
03 10 20 02 02
cphchaumont@france-terre-asile.org



HAUTS-DE-FRANCE

■ Service d'évaluation et de mise à l'abri pour mineurs isolés étrangers d'Amiens

Activité : dispositif d'accueil des MIE

25/27 rue Robert de Luzarches
80000 AMIENS
03 22 09 01 68
evaluationmie-amiens@france-terre-asile.org

■ Établissement d'accueil et d'accompagnement vers l'autonomie pour mineurs isolés étrangers d'Amiens

Activité : dispositif d'accueil des MIE

25/27 rue Robert de Luzarches
80000 AMIENS
03 22 09 01 60
educatif2mie-amiens@france-terre-asile.org

■ Maison d'accueil provisoire pour mineurs isolés étrangers d'Amiens

Activité : dispositif d'accueil des MIE

25/27 rue Robert de Luzarches
80000 AMIENS
03 22 09 01 64
educatifmie-amiens@france-terre-asile.org

■ Établissement d'accueil et d'accompagnement vers l'autonomie pour mineurs isolés étrangers d'Arras Carnot

Activité : dispositif d'accueil des MIE

64 boulevard Carnot
62000 ARRAS
03 21 15 98 20
mie-arras@france-terre-asile.org

■ Maison d'accueil et d'accompagnement vers l'autonomie pour mineurs isolés étrangers d'Arras Pierre Bolle

Activité : dispositif d'accueil des MIE

8 rue du 6 juin 1944
62000 ARRAS
03 21 59 16 38

■ Maison d'accueil et d'accompagnement vers l'autonomie pour mineurs isolés étrangers d'Arras « Les studios Amoureux »

Activité : dispositif d'accueil des MIE

13 place Victor Hugo
62000 ARRAS
03 21 60 15 51
mie-arras@france-terre-asile.org

■ Service d'aide aux étrangers retenus - CRA de Coquelles

Activité : assistance juridique auprès des personnes retenues

Hôtel de police - boulevard du Kent
62903 COQUELLES
03 21 85 28 46
cracoquelles@france-terre-asile.org

■ Centre d'accueil pour demandeurs d'asile de Creil

Activité : accueil des demandeurs d'asile

7 rue des Usines
60100 CREIL
03 44 60 60 15
cadacreil@france-terre-asile.org

■ Établissement d'accueil et d'accompagnement vers l'autonomie pour mineurs isolés étrangers de Liévin

Activité : dispositif d'accueil des MIE

11 rue Léon Blum Bât E
62800 LIÉVIN
03 21 40 36 03
mie-lievin@france-terre-asile.org



LISTE DES DISPOSITIFS

- **Établissement d'accueil et d'accompagnement vers l'autonomie pour mineurs isolés étrangers de Saint-Omer**
Activité : dispositif d'accueil des MIE
8 rue des Bleuets
62500 SAINT-OMER
03 21 11 61 29
accueillmie-stomer@france-terre-asile.org
- **Service de maraude, d'évaluation et de mise à l'abri pour mineurs isolés étrangers de Saint-Omer**
Activité : dispositif d'accueil des MIE
37 rue Saint-Bertin
62500 SAINT-OMER
03 21 12 33 80
maamie-stomer@france-terre-asile.org
- **Centre provisoire d'hébergement de Créteil**
Activité : accueil et accompagnement des bénéficiaires d'une protection internationale
112-120 chemin Vert des Mèches
94015 CRÉTEIL CEDEX
01 56 29 10 60/68
insertioncreteil@france-terre-asile.org
- **Maison d'accueil et d'accompagnement vers l'autonomie pour mineurs isolés étrangers « Miguel Angel Estrella » de Créteil**
Activité : dispositif d'accueil des MIE
112-120 chemin Vert des Mèches
94015 CRÉTEIL
01 56 29 10 70
mie-estrella@france-terre-asile.org
- **Service d'évaluation et de mise à l'abri pour mineurs isolés étrangers de Créteil**
Activité : dispositif d'accueil des MIE
6 rue Albert Einstein
94000 CRÉTEIL
01 42 07 09 02
mie-creteil@france-terre-asile.org
- **Structure de premier accueil des demandeurs d'asile de Créteil**
Activités : premier accueil, Huda
13 rue Olof PALME
94000 CRÉTEIL
01 45 17 68 80
dom94@france-terre-asile.org
huda94@france-terre-asile.org
- **Centre d'accueil pour demandeurs d'asile de l'Essonne**
Activité : accueil des demandeurs d'asile
101-103 avenue de Fromenteau
91600 SAVIGNY-SUR-ORGE
01 69 21 06 17
cadaessonne@france-terre-asile.org
- **Centre d'accueil pour demandeurs d'asile de La Courneuve**
Activité : accueil des demandeurs d'asile
65-75 avenue Jean Mermoz
Bât B – 1^{er} étage
93120 LA COURNEUVE
01 49 71 57 70
- **Centre d'accueil pour demandeurs d'asile de Melun**
Activité : accueil des demandeurs d'asile
90 avenue du Général Patton
77000 MELUN
01 64 52 77 89
cadamelun@france-terre-asile.org
- **Service d'aide aux étrangers retenus - CRA de Palaiseau**
Activité : assistance juridique auprès des personnes retenues
13 rue Émile Zola
91120 PALAISEAU
01 69 31 65 09
crapalaiseau@france-terre-asile.org
- **Centre d'accueil pour demandeurs d'asile de Paris**
Activité : accueil des demandeurs d'asile
24 rue Marc Seguin - 1^{er} étage
75018 PARIS
01 40 03 93 03
cadaparis@france-terre-asile.org
- **Structure de premier accueil des demandeurs d'asile de Paris - Site Ney**
Activité : premier accueil
92 boulevard Ney
75018 PARIS
01 40 09 63 40
- **Structure de premier accueil des demandeurs d'asile de Paris - Site Doudeauville**
Activité : premier accueil
4 rue Doudeauville
75018 PARIS
01 53 26 23 80
- **Le Kiosque - France terre d'asile/Emmaüs Solidarité**
Activité : service d'information et d'orientation
218 rue du Faubourg Saint-Martin
75010 PARIS
01 76 62 17 47
sasakiosque@france-terre-asile.org
- **Maraude-Migrants de Paris**
Activité : service d'information et d'orientation
175 avenue Jean Jaurès
75019 PARIS
- **Service d'hébergement pour adultes isolés - HAI**
Activité : hébergement d'urgence pour demandeurs d'asile
71 rue Archereau
75019 PARIS
01 40 40 28 10
coordinateurhai@france-terre-asile.org
- **Dispositif provisoire d'hébergement des réfugiés statutaires – DPHRS**
Activité : dispositif d'intégration
69/71 rue Archereau
75019 PARIS
accueilleidphrs@france-terre-asile.org
- **Centre d'accueil et de préparation à l'intégration - CAPI**
Activité : dispositif d'intégration
69/71 rue Archereau
75019 PARIS
capintegration@france-terre-asile.org
- **Programme d'autonomisation des régularisés de l'asile - PARA**
Activité : dispositif d'intégration
69/71 rue Archereau
75019 PARIS
- **Réseau pour l'intégration des réinstallés - RIR**
Activité : dispositif d'intégration
69/71 rue Archereau
75019 PARIS



ÎLE-DE-FRANCE

- **Centre d'accueil pour demandeurs d'asile d'Asnières-sur-Seine**
Activité : accueil des demandeurs d'asile
63 avenue Gabriel Péri
92600 ASNIÈRES-SUR-SEINE
01 41 11 40 90
cadahdasnieeres@france-terre-asile.org

- **Maison d'accueil et d'accompagnement vers l'autonomie pour mineurs isolés étrangers « Stéphane Hessel » de Boissy-Saint-Léger**
Activité : dispositif d'accueil des MIE
23 boulevard de la gare
94470 BOISSY-SAINT-LÉGER
01 56 73 10 60
mie-boissy@france-terre-asile.org

- **Centre d'accueil pour demandeurs d'asile de Châtillon**
Activité : accueil des demandeurs d'asile
44-48 rue Louveau
92320 CHÂTILLON
01 55 48 02 60
cadahautsdeseine@france-terre-asile.org

- **Centre d'accueil pour demandeurs d'asile de Créteil**
Activité : accueil des demandeurs d'asile
112-120 chemin Vert des Mèches
94015 CRÉTEIL
01 56 29 10 60
etabcreteil@france-terre-asile.org

- **Centre de transit de Créteil**
Activité : accueil et hébergement temporaire des personnes primo-arrivantes via un visa au titre de l'asile
112-120 chemin Vert des Mèches
94015 CRÉTEIL
01 56 29 10 60
transitcreteil@france-terre-asile.org



LISTE DES DISPOSITIFS

- **Projet national Parrainage « duos de demain »**
Activité : dispositif d'intégration
 130 rue d'Aubervilliers
 75019 PARIS
 01 53 20 89 60
 parrainage@france-terre-asile.org
- **Réseau pour l'emploi et le logement des réfugiés – RELOREF**
Activité : dispositif d'intégration
 69/71 rue Archereau
 75019 PARIS
 reloref@france-terre-asile.org
- **Résidence sociale**
Activité : logement temporaire
 13 boulevard de Port Royal
 75013 PARIS
 01 47 07 25 84
 residencesociale75@france-terre-asile.org
- **Établissement d'accueil provisoire pour mineurs isolés étrangers d'Archereau**
Activité : dispositif d'accueil des MIE
 71/73 rue Archereau
 75019 PARIS
 01 40 40 27 20
 mie-archereau@france-terre-asile.org
- **Service de mise à l'abri pour mineurs isolés étrangers de Pajol**
Activité : dispositif d'accueil des MIE
 29 rue Pajol
 75018 PARIS
 01 40 82 74 20
 educatifmie-pajol@france-terre-asile.org
- **Espace de mise à l'abri de Pajol**
Activité : dispositif d'accueil des MIE
 29 rue Pajol
 75018 PARIS
 01 40 82 74 27
- **Maison d'accueil provisoire pour mineurs isolés étrangers vulnérables du boulevard Ney**
Activité : dispositif d'accueil des MIE
 99 boulevard Ney
 75018 PARIS
 01 53 39 10 00
 accueilmie-ney@france-terre-asile.org
- **Maison d'accueil provisoire pour mineurs isolés étrangers de la Villa Saint-Michel**
Activité : dispositif d'accueil des MIE
 18 Villa Saint-Michel
 75018 PARIS
 01 42 28 00 12
 mie-vsm@france-terre-asile.org
- **Service d'aide aux étrangers retenus - CRA de Plaisir**
Activité : assistance juridique auprès des personnes retenues
 889 avenue François Mitterrand
 78370 PLAISIR
 01 30 07 77 68
 craplaisir@france-terre-asile.org
- **Centre d'accueil pour demandeurs d'asile de Saint-Denis**
Activité : accueil des demandeurs d'asile
 1 rue Édouard Vaillant
 93200 SAINT-DENIS
 01 48 13 95 50
 cadastdenis@france-terre-asile.org
- **Centre d'accueil pour demandeurs d'asile de Sarcelles**
Activités : accueil des demandeurs d'asile, logement-relais - Projet Reloref
 Centre commercial n°2 « La poste »
 6 boulevard Maurice Ravel
 95200 SARCELLES
 01 34 45 00 40
 cadavaldoise@france-terre-asile.org
- **Dispositif d'accueil, d'hébergement et d'accompagnement des réfugiés - DAHAR**
Activité : intégration des bénéficiaires d'une protection internationale
 Immeuble le Montcalm
 2 rue du Pont Colbert
 78000 VERSAILLES
 01 39 23 41 62
 dieldahar78@france-terre-asile.org
- **Centre d'accueil pour demandeurs d'asile d'Avranches**
Activité : accueil des demandeurs d'asile
 36 rue de Lille
 50300 AVRANCHES
 02 33 68 74 80
 secretariatavranches@france-terre-asile.org
- **Centre d'accueil pour demandeurs d'asile de Caen**
Activités : accueil des demandeurs d'asile, intégration des BPI
 320 boulevard du Val - Bât A
 14200 HÉROUVILLE-SAINT-CLAIR
 02 31 54 54 46
 cadacaen@France-terre-asile.org
- **Structure de premier accueil des demandeurs d'asile de Caen**
Activité : premier accueil
 7 rue du Dr Roux
 14000 CAEN
 02 31 70 34 10
 plfcaen@france-terre-asile.org
- **Établissement d'accueil et d'accompagnement vers l'autonomie pour MIE de Caen Délivrando**
Activité : dispositif d'accueil des MIE
 149 rue Délivrando
 14000 CAEN
 02 31 15 80 80
 mie2-caen@france-terre-asile.org
- **Service d'évaluation et de mise à l'abri pour MIE de Caen**
Activité : dispositif d'accueil des MIE
 320 boulevard du Val - Bât A
 14200 HÉROUVILLE-SAINT-CLAIR
 02 31 15 04 65
 evaluationmie-caen@france-terre-asile.org
- **Centre d'accueil pour demandeurs d'asile d'Évreux**
Activité : accueil des demandeurs d'asile
 11 ter avenue du Château
 27000 ÉVREUX
 02 32 23 10 25
 cadaevreux@France-terre-asile.org
- **Structure de premier accueil des demandeurs d'asile d'Évreux**
Activité : premier accueil
 Les Monges - Apt 210
 20 rue Plus-que-Tout
 27000 ÉVREUX
 02 32 23 49 02
 padaevreux@france-terre-asile.org
- **Établissement d'accueil et d'accompagnement vers l'autonomie pour mineurs isolés étrangers d'Hérouville-Saint-Clair**
Activité : dispositif d'accueil des MIE
 320 boulevard du Val - Bât A
 14200 HÉROUVILLE-SAINT-CLAIR
 02 31 54 54 30
 mie-caen@france-terre-asile.org
- **Service d'aide aux étrangers retenus du centre de rétention d'Oissel**
Activité : assistance juridique auprès des personnes retenues
 École nationale de police
 Route des Essarts
 76350 OISSEL
 02 35 68 75 67
 craoissel@France-terre-asile.org
- **Centre d'accueil pour demandeurs d'asile de Rouen**
Activité : accueil des demandeurs d'asile
 Immeuble « Les Galées du roi »
 30 rue Henri Gadeau de Kerville - 8^{ème} étage
 76100 ROUEN
 02 32 76 23 65
 cadarouen@France-terre-asile.org
- **Centre provisoire d'hébergement de Rouen**
Activité : accueil et accompagnement des bénéficiaires d'une protection internationale
 13 rue Malherbe
 76000 ROUEN
 02 32 18 54 96
 cphrouen@france-terre-asile.org
- **Structure de premier accueil des demandeurs d'asile de Rouen**
Activité : premier accueil
 152 rue Gambetta
 76140 LE PETIT QUEVILLY
 02 35 71 00 40
 direrouen@france-terre-asile.org



NORMANDIE



LISTE DES DISPOSITIFS

■ Centre d'accueil pour demandeurs d'asile de Saint-Lô

Activités : accueil des demandeurs d'asile, intégration des BPI

5 rue Houssin Dumanoir
50000 SAINT-LÔ
02 33 05 45 68
cadasaintlo@france-terre-asile.org

■ Antenne de Cherbourg

Activité : accueil des demandeurs d'asile

9B rue Paul Doumer
50100 CHERBOURG EN COTENTIN
02 33 43 72 94
cadacherbourg@france-terre-asile.org

■ Structure de premier accueil des demandeurs d'asile de Saint-Lô

Activité : premier accueil

5 rue Houssin Dumanoir
50000 SAINT-LÔ
02 33 77 55 40
domiciliationmanche@france-terre-asile.org

■ Centre provisoire d'hébergement de Saint-Lô

Activité : accueil et accompagnement des bénéficiaires d'une protection internationale

3 place du champs de Mars
50000 SAINT-LÔ
02 33 05 93 77
secretariatcphmanche@france-terre-asile.org



NOUVELLE AQUITAINE

■ Centre d'accueil pour demandeurs d'asile de Bègles

Activité : accueil des demandeurs d'asile

Résidence Maurice Thorez – Bât D11 RDC
Rue de la commune de Paris
33130 BÈGLES
05 57 59 10 66
cadagironde@france-terre-asile.org

■ Structure de premier accueil des demandeurs d'asile de Bordeaux

Activité : premier accueil

29 allée Serr
33100 BORDEAUX
05 57 80 36 69
padaaquitaine@france-terre-asile.org

■ Centre d'accueil pour demandeurs d'asile de la Charente

Activité : accueil des demandeurs d'asile

121 rue de Saintes
16000 ANGOULÊME
05 45 60 85 55
secretariatcharente@france-terre-asile.org

■ Antenne de Cognac

Activité : accueil des demandeurs d'asile

107 avenue Victor Hugo
16100 COGNAC
05 45 80 09 09
secretariatcharente@france-terre-asile.org

■ Centre d'accueil pour demandeurs d'asile des Deux-Sèvres

Activité : accueil des demandeurs d'asile

5 rue Tartifume
79000 NIORT
05 49 04 59 35
cadaniort@france-terre-asile.org

■ Antenne de Thouars

Activité : accueil des demandeurs d'asile

5 rue Camille Pelletan
79100 THOUARS
05 49 68 47 50
cadathouars@france-terre-asile.org

■ Réseau pour l'intégration des réinstallés

Activité : dispositif d'intégration

4 rue Joseph Cugnot n° 45
79000 NIORT
reseaureinstallés79@france-terre-asile.org

■ Centre d'accueil pour demandeurs d'asile de Périgueux

Activité : accueil des demandeurs d'asile

10 bis rue Léon Bloy
24000 PÉRIGUEUX
05 53 08 50 22
cadaperigueux@france-terre-asile.org



OCCITANIE

■ Centre d'accueil pour demandeurs d'asile d'Auch

Activité : accueil des demandeurs d'asile

3 quai des Marronniers
32000 AUCH
05 62 05 54 82
cadaauch@france-terre-asile.org

■ Antenne de l'Isle Jourdain

4 rue de l'Égalité
32600 L'ISLE JOURDAIN
05 62 07 75 55
coordinateurij@france-terre-asile.org

■ Centre d'accueil pour demandeurs d'asile de Chambon-le-Château

Activité : accueil des demandeurs d'asile

Route de Chapeauroux
48600 CHAMBON-LE-CHÂTEAU
04 66 69 58 57
cadachambon@france-terre-asile.org

■ Antenne de Langogne

Activité : accueil des demandeurs d'asile

1 place de la République
48300 LANGOGNE

■ Centre d'accueil pour demandeurs d'asile de Limoux

Activité : accueil des demandeurs d'asile

22 rue Blériot - ZAC des Pyrénées
11300 LIMOUX
04 68 69 77 90
cadaaude@france-terre-asile.org

■ Centre d'accueil pour demandeurs d'asile de Lourdes

Activité : accueil des demandeurs d'asile

23 boulevard du Lapacca
65100 LOURDES
05 62 92 45 50
cadalourdes@france-terre-asile.org

■ Centre provisoire d'hébergement d'Angers

Activité : accueil et accompagnement des bénéficiaires d'une protection internationale

5 square de la belle étoile
49100 ANGERS
02 41 45 88 10
insertionmaineetloire@france-terre-asile.org

■ Centre d'accueil pour demandeurs d'asile de Maine-et-Loire

Activité : accueil des demandeurs d'asile

2 rue Guillaume Lekeu
49000 ANGERS
02 41 88 01 83
cadamaineetloire@france-terre-asile.org

■ Antenne de Saumur

Activité : accueil des demandeurs d'asile

32 bis place Saint-Pierre
49400 SAUMUR
02 41 52 04 00
cadasaumur@france-terre-asile.org



PAYS DE LA LOIRE

■ Centre d'accueil pour demandeurs d'asile de Nantes

Activité : accueil des demandeurs d'asile

1 rue de l'Allier
44000 NANTES
02 40 71 05 30
cadanantes@france-terre-asile.org

■ Structure de premier accueil des demandeurs d'asile de Nantes

Activité : premier accueil

Immeuble le Montana
2 rue du Château de l'Eraudière
CS 60601
44300 NANTES
02 28 29 92 90
padanantes@france-terre-asile.org

■ Centre provisoire d'hébergement de Laval

Activité : accueil et accompagnement des bénéficiaires d'une protection internationale

10 allée Louis Vincent
53000 LAVAL
02 43 91 41 10



LISTE DES DISPOSITIFS

■ Structure de premier accueil des demandeurs d'asile de Laval

Activité : premier accueil

1 rue du Colonel Flatters
53000 LAVAL
02 43 67 01 55
spadalaval@france-terre-asile.org

■ Centre d'accueil pour demandeurs d'asile de La Mayenne

Activités : accueil des demandeurs d'asile, intégration des BPI

16 place Louis de Hercé
53100 MAYENNE
02 43 03 71 20
cadamayenne@france-terre-asile.org

■ Antenne de Château Gontier

Activité : accueil des demandeurs d'asile

3 rue René d'Anjou
53200 CHÂTEAU GONTIER
02 43 12 49 40
cadalaval@france-terre-asile.org

■ Antenne de Laval

Activité : accueil des demandeurs d'asile

1 rue du Colonel Flatters
53000 LAVAL
02 43 67 01 55
cadalaval@france-terre-asile.org



TUNISIE

■ Maison du droit et des migrations

Activité : service d'information et d'orientation

Immeuble Emna city bloc A
Sfax El Jedida
03027 SFAX
00 216 74 400 417
contact-sfax@maison-migrations.tn

■ Maison du droit et des migrations

Activité : service d'information et d'orientation

17 rue Khaled Ibn El Walid
01002 TUNIS
00 216 71 287 484
contact@maison-migrations.tn



PROVENCE-ALPES-CÔTE D'AZUR

■ Centre d'accueil pour demandeurs d'asile de Gap

Activité : accueil des demandeurs d'asile

5C rue Capitaine de Bresson - Bât B
05000 GAP
04 92 20 65 11
cadagap@france-terre-asile.org

■ Centre provisoire d'hébergement de Gap

Activité : accueil et accompagnement des bénéficiaires d'une protection internationale

Immeuble le Pignerol
18 avenue Émile Didier
05000 GAP
04 92 25 29 17
secretariatcphgap@france-terre-asile.org

■ Centre d'accueil pour demandeurs d'asile de Toulon

Activité : accueil des demandeurs d'asile

Espace Maurice
141 avenue Marcel Castié
83000 TOULON
04 94 93 60 90
cadatoulon@france-terre-asile.org

