

70/2017 - 26 avril 2017

Décisions sur les demandes d'asile dans l'UE

Les États membres de l'UE ont accordé en 2016 la protection à plus de 700 000 demandeurs d'asile

Plus de la moitié des bénéficiaires étaient Syriens

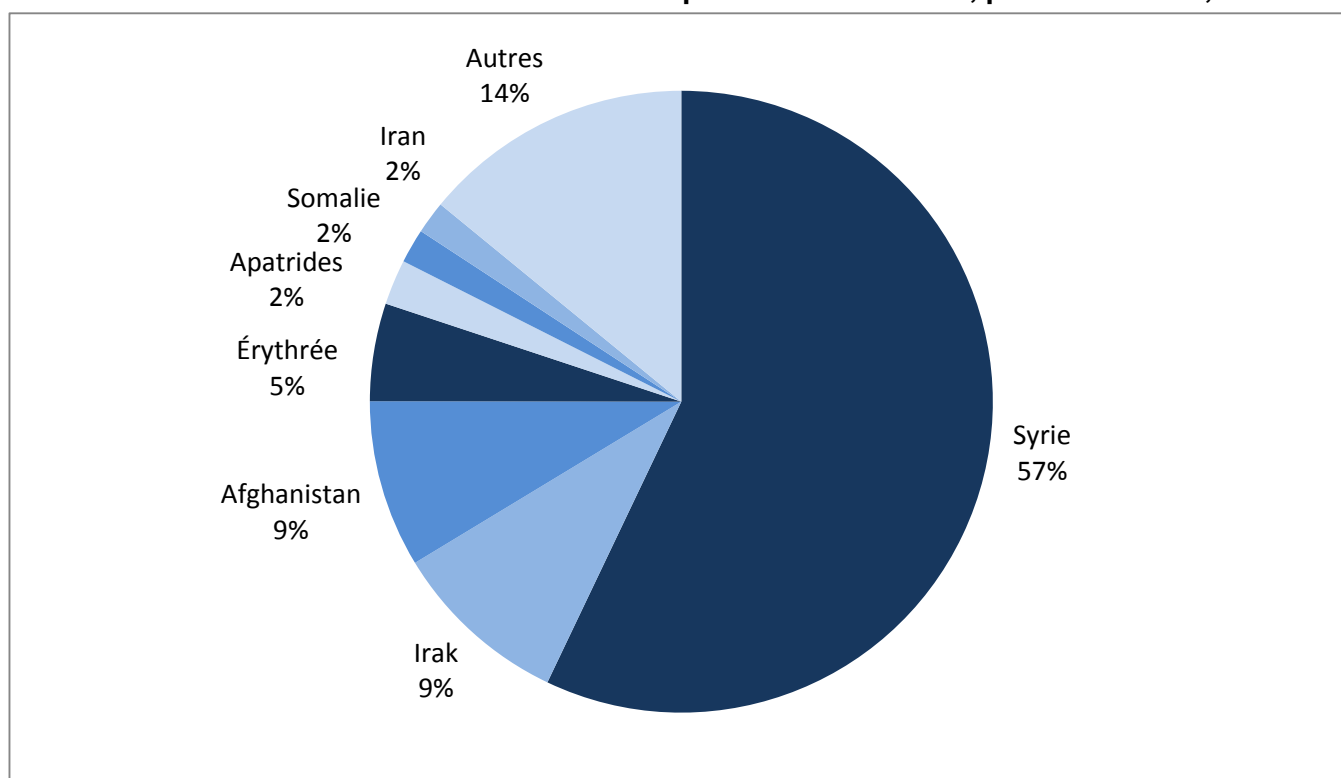
Les 28 États membres de l'**Union européenne** (UE) ont accordé le statut protecteur à 710 400 demandeurs d'asile en 2016, soit plus du double qu'en 2015. En plus de ces octrois de statuts protecteurs, les États membres de l'**UE** ont accueilli plus de 14 000 réfugiés réinstallés.

Les principaux bénéficiaires d'un statut protecteur dans l'**UE** en 2016 étaient toujours les citoyens de **Syrie** (405 600 personnes, soit 57% du nombre total de personnes ayant obtenu un tel statut dans les États membres de l'UE), suivis par les citoyens d'**Irak** (65 800, soit 9%) et ceux d'**Afghanistan** (61 800, soit 9%).

Le nombre de décisions accordant l'asile à des **Syriens** a plus que doublé par rapport à 2015: ils ont été en 2016 les principaux bénéficiaires d'un statut protecteur dans dix-neuf États membres. Parmi les 405 600 **Syriens** qui se sont vu accorder un statut protecteur dans l'**UE**, plus de 70% ont été enregistrés en **Allemagne** (294 700).

Ces données sur l'issue des demandes d'asile dans l'**UE** sont publiées par **Eurostat**, l'**office statistique de l'Union européenne**.

Demandeurs d'asile bénéficiaires du statut protecteur dans l'UE, par nationalités, 2016



Trois principales nationalités ayant obtenu un statut protecteur dans l'UE, 2016

| | Première nationalité | | | Deuxième nationalité | | | Troisième nationalité | | |
|----------------------|----------------------|----------------|-----------|----------------------|---------------|----------|-----------------------|---------------|----------|
| | Citoyens de | # | %* | Citoyens de | # | %* | Citoyens de | # | %* |
| UE | Syrie | 405 620 | 57 | Irak | 65 765 | 9 | Afghanistan | 61 820 | 9 |
| Belgique | Syrie | 6 605 | 43 | Irak | 3 355 | 22 | Afghanistan | 1 490 | 10 |
| Bulgarie | Syrie | 1 220 | 89 | Irak | 75 | 6 | Apatrides** | 20 | 2 |
| Rép. tchèque | Irak | 150 | 33 | Syrie | 95 | 21 | Ukraine | 50 | 11 |
| Danemark | Syrie | 5 260 | 71 | Apatrides** | 560 | 8 | Érythrée | 530 | 7 |
| Allemagne | Syrie | 294 710 | 66 | Irak | 48 820 | 11 | Afghanistan | 39 270 | 9 |
| Estonie | Syrie | 45 | 37 | Irak | 25 | 19 | Ukraine | 20 | 16 |
| Irlande | Syrie | 150 | 19 | Afghanistan | 70 | 9 | Zimbabwe | 65 | 8 |
| Grèce | Syrie | 1 910 | 22 | Bangladesh | 1 350 | 16 | Pakistan | 1 190 | 14 |
| Espagne | Syrie | 6 225 | 91 | Somalie | 100 | 1 | Palestine | 95 | 1 |
| France | Syrie | 5 360 | 15 | Afghanistan | 3 875 | 11 | Soudan | 3 360 | 10 |
| Croatie | Syrie | 35 | 37 | Irak | 20 | 21 | Afghanistan | 15 | 17 |
| Italie | Nigéria | 4 610 | 13 | Pakistan | 4 300 | 12 | Afghanistan | 4 000 | 11 |
| Chypre | Syrie | 1 155 | 81 | Palestine | 100 | 7 | Irak | 80 | 6 |
| Lettonie | Syrie | 70 | 49 | Irak | 35 | 24 | Afghanistan | 15 | 10 |
| Lituanie | Syrie | 140 | 71 | Apatrides** | 15 | 7 | Russie | 10 | 5 |
| Luxembourg | Syrie | 535 | 70 | Irak | 100 | 13 | Érythrée | 25 | 3 |
| Hongrie | Afghanistan | 100 | 23 | Syrie | 95 | 21 | Irak | 70 | 16 |
| Malte | Libye | 545 | 43 | Syrie | 360 | 29 | Érythrée | 105 | 8 |
| Pays-Bas | Syrie | 13 155 | 60 | Érythrée | 3 325 | 15 | Apatrides** | 1 750 | 8 |
| Autriche | Syrie | 18 775 | 59 | Afghanistan | 4 445 | 14 | Irak | 2 640 | 8 |
| Pologne | Russie | 130 | 33 | Ukraine | 95 | 24 | Syrie | 45 | 11 |
| Portugal | Ukraine | 150 | 46 | Syrie | 60 | 19 | Érythrée | 30 | 9 |
| Roumanie | Syrie | 500 | 61 | Irak | 140 | 17 | Érythrée | 40 | 5 |
| Slovénie | Syrie | 90 | 53 | Irak | 30 | 17 | Érythrée | 20 | 13 |
| Slovaquie*** | Irak | 150 | 72 | Afghanistan | 15 | 6 | Syrie | 5 | 3 |
| Finlande | Irak | 2 865 | 39 | Afghanistan | 1 735 | 24 | Syrie | 1 090 | 15 |
| Suède | Syrie | 44 905 | 65 | Érythrée | 6 120 | 9 | Apatrides** | 6 005 | 9 |
| Royaume-Uni | Érythrée | 2 540 | 15 | Iran | 2 375 | 14 | Syrie | 1 850 | 11 |
| Islande | Irak | 30 | 25 | Syrie | 20 | 16 | Iran | 15 | 12 |
| Liechtenstein | Somalie | 15 | 31 | Chine | 10 | 29 | Ukraine | 5 | 12 |
| Norvège | Syrie | 7 430 | 56 | Érythrée | 1 685 | 13 | Afghanistan | 1 555 | 12 |
| Suisse | Érythrée | 5 780 | 43 | Syrie | 2 380 | 18 | Afghanistan | 1 410 | 11 |

Les chiffres sont arrondis au multiple de 5 le plus proche. De ce fait, la somme des chiffres peut ne pas correspondre aux totaux indiqués.

* Nombre de ressortissants d'un pays d'origine ayant obtenu un statut protecteur en pourcentage du nombre total de personnes ayant obtenu un statut protecteur dans le pays considéré.

** Un apatride est une personne qui n'est pas reconnue en tant que citoyen d'un État.

*** Données provisoires

Les données sources sont consultables [ici](#) pour les décisions en première instance et [ici](#) pour les décisions définitives en appel.

Plus de 60% des décisions positives octroyée dans un seul État membre: l'Allemagne

En 2016, le plus grand nombre de personnes ayant obtenu un statut protecteur a été enregistré en **Allemagne** (445 210, trois fois plus qu'en 2015), suivie par la **Suède** (69 350, soit le double du nombre de 2015), de l'**Italie** (35 450, +20%), de la **France** (35 170, +35%), de l'**Autriche** (31 750, +79%) ainsi que des **Pays-Bas** (21 825, +28%).

Parmi l'ensemble des personnes ayant obtenu un statut protecteur en 2016 dans l'**UE**, 389 670 se sont vu octroyer le statut de réfugié (55% de toutes les décisions positives), 263 755 la protection subsidiaire (37%) et 56 970 une autorisation de séjour pour des raisons humanitaires (8%). Il convient de noter que, tandis que les statuts de réfugié et de protection subsidiaire sont définis par la législation européenne, le statut humanitaire est accordé sur la base de la législation nationale.

Décisions positives relatives aux demandes d'asile en 2016

| | Décisions positives* | | | | | Réfugiés réinstallés |
|---------------------------|----------------------|-------------------------|-------------------|------------------------|----------------------|----------------------|
| | Nombre total | | dont: | | | |
| | Nombre | Par million d'habitants | Statut de réfugié | Protection subsidiaire | Raisons humanitaires | |
| UE | 710 395 | 1 390 | 389 670 | 263 755 | 56 970 | 14 205 |
| Belgique | 15 395 | 1 360 | 12 080 | 3 315 | - | 450 |
| Bulgarie | 1 365 | 190 | 765 | 600 | - | 0 |
| République tchèque | 450 | 45 | 145 | 300 | 5 | 0 |
| Danemark | 7 405 | 1 295 | 4 475 | 2 880 | 50 | 310 |
| Allemagne | 445 210 | 5 420 | 264 645 | 154 550 | 26 010 | 1 240 |
| Estonie | 130 | 100 | 65 | 65 | 0 | 10 |
| Irlande | 790 | 165 | 645 | 140 | - | 355 |
| Grèce | 8 545 | 790 | 3 240 | 405 | 4 900 | 0 |
| Espagne | 6 875 | 150 | 375 | 6 500 | 5 | 375 |
| France | 35 170 | 525 | 23 225 | 11 945 | - | 1 420 |
| Croatie | 100 | 25 | 85 | 15 | - | 0 |
| Italie | 35 450 | 585 | 4 805 | 12 120 | 18 530 | 1 045 |
| Chypre | 1 420 | 1 675 | 230 | 1 190 | 0 | 0 |
| Lettonie | 150 | 75 | 45 | 100 | - | 5 |
| Lituanie | 195 | 70 | 180 | 15 | 0 | 25 |
| Luxembourg | 770 | 1 335 | 745 | 30 | - | 50 |
| Hongrie | 440 | 45 | 160 | 270 | 5 | 5 |
| Malte | 1 255 | 2 890 | 190 | 1 010 | 55 | 0 |
| Pays-Bas | 21 825 | 1 285 | 10 080 | 11 280 | 465 | 695 |
| Autriche | 31 750 | 3 655 | 25 525 | 5 705 | 520 | 200 |
| Pologne | 390 | 10 | 125 | 200 | 65 | 0 |
| Portugal | 320 | 30 | 105 | 215 | - | 0 |
| Roumanie | 820 | 40 | 605 | 215 | 0 | 0 |
| Slovénie | 175 | 85 | 140 | 30 | - | 0 |
| Slovaquie** | 210 | 40 | 5 | 10 | 195 | 0 |
| Finlande | 7 365 | 1 340 | 4 505 | 1 755 | 1 105 | 945 |
| Suède | 69 350 | 7 040 | 17 900 | 48 300 | 3 150 | 1 890 |
| Royaume-Uni | 17 080 | 260 | 14 585 | 585 | 1 910 | 5 180 |
| Islande | 115 | 345 | 60 | 40 | 20 | 55 |
| Liechtenstein | 40 | 1 065 | 20 | 10 | 15 | 0 |
| Norvège | 13 190 | 2 530 | 11 695 | 460 | 1 035 | 3 290 |
| Suisse | 13 330 | 1 600 | 5 945 | 1 815 | 5 570 | 620 |

Les chiffres sont arrondis au multiple de 5 le plus proche. De ce fait, la somme des chiffres peut ne pas correspondre aux totaux indiqués. 0 signifie moins que 3.

- Sans objet

* Décisions de première instance et décisions définitives en appel.

** Données provisoires

Les données sources sont consultables [ici](#) pour les décisions en première instance et [ici](#) pour les décisions définitives en appel.

Plus de la moitié des décisions de première instance dans l'UE ont accordé un statut protecteur

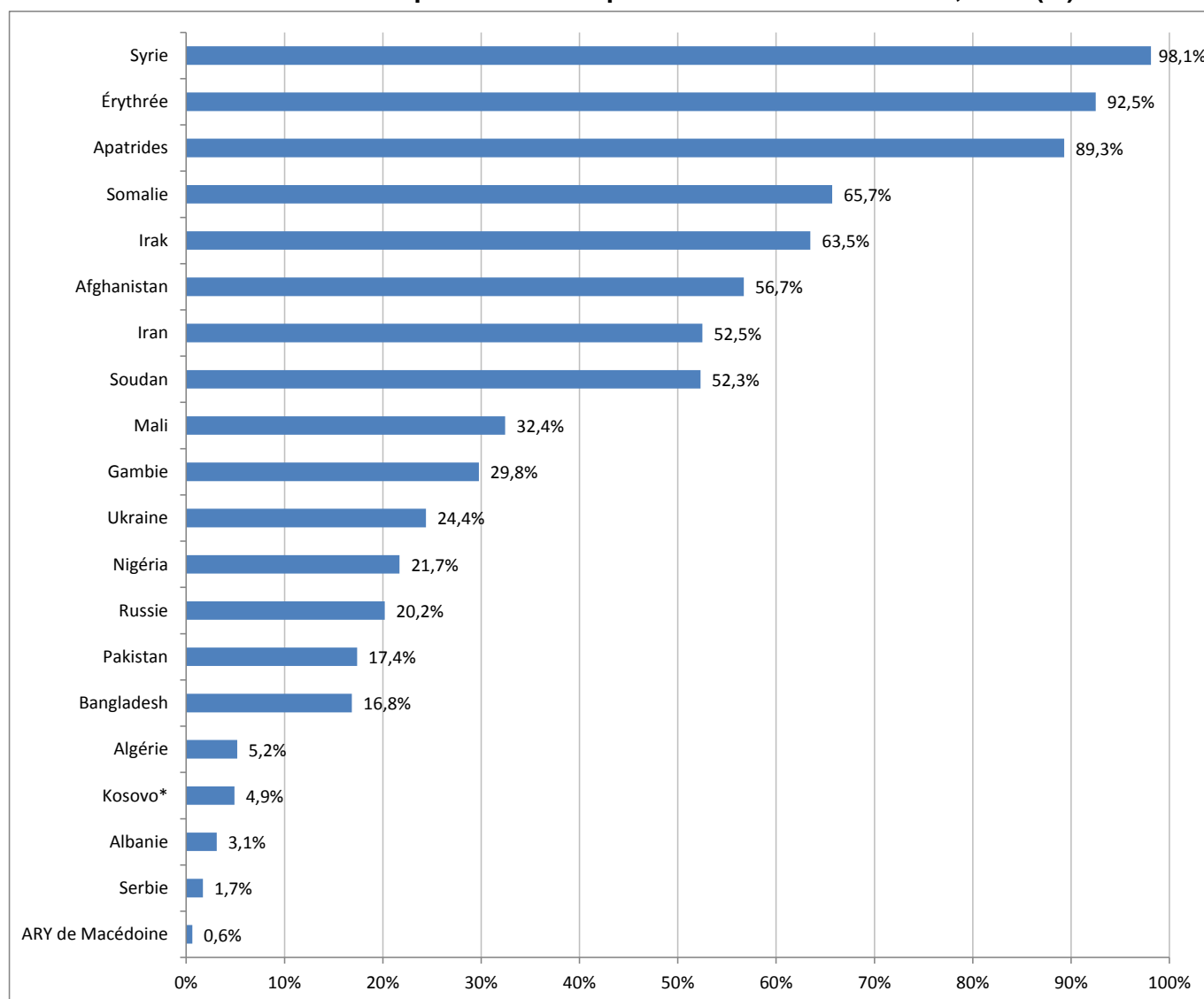
En 2016, plus de 1 100 000 décisions de première instance concernant des demandes d'asile ont été prises dans les États membres de l'UE et 221 000 décisions définitives à la suite d'un recours. En première instance, près de 673 000 personnes se sont vu reconnaître un statut protecteur, tandis que 38 000 personnes supplémentaires ont bénéficié d'un statut protecteur en appel.

Les taux de reconnaissance diffèrent beaucoup selon les nationalités

Le taux de reconnaissance, autrement dit la part des décisions positives dans le nombre total de décisions, s'est établi à 61% pour les décisions de première instance dans l'UE. S'agissant des décisions définitives en appel, le taux de reconnaissance a été de 17%.

Le résultat des décisions sur les demandes d'asile, et par conséquent le taux de reconnaissance, varie selon le pays de citoyenneté des demandeurs d'asile. Parmi les vingt premières nationalités des demandeurs d'asile sur lesquelles ont été prises des décisions en première instance en 2016, les taux de reconnaissance dans l'UE ont oscillé entre moins de 5% pour les citoyens des **pays des Balkans occidentaux** à 98% pour les **Syriens** (voir graphique ci-dessous).

Taux de reconnaissance en première instance pour les vingt nationalités avec le plus grand nombre de décisions prononcées en première instance dans l'UE, 2016 (%)



* Kosovo, en vertu de la Résolution 1244/99 du Conseil de Sécurité des Nations Unies.

Taux de reconnaissance, 2016

| | Décisions de première instance | | | | Décisions définitives en appel | | | |
|----------------------|--------------------------------|----------------|-----------------------------|---|--------------------------------|---------------|-----------------------------|---|
| | Nombre total | Positives | Taux de reconnaissance (%)* | | Nombre total | Positives | Taux de reconnaissance (%)* | |
| | | | Total | Statuts de réfugié & protection subsidiaire | | | Total | Statuts de réfugié & protection subsidiaire |
| UE | 1 106 175 | 672 655 | 61% | 56% | 221 020 | 37 735 | 17% | 13% |
| Belgique | 24 960 | 15 045 | 60% | 60% | 5 375 | 350 | 6% | 6% |
| Bulgarie | 3 045 | 1 350 | 44% | 44% | 25 | 15 | 65% | 65% |
| Rép. tchèque | 1 300 | 435 | 34% | 33% | 405 | 10 | 3% | 3% |
| Danemark | 10 410 | 7 125 | 68% | 68% | 1 425 | 280 | 20% | 20% |
| Allemagne | 631 085 | 433 905 | 69% | 65% | 123 700 | 11 305 | 9% | 8% |
| Estonie | 190 | 130 | 67% | 67% | 40 | 0 | 0% | 0% |
| Irlande | 2 130 | 485 | 23% | 23% | 690 | 305 | 44% | 44% |
| Grèce | 11 455 | 2 715 | 24% | 24% | 12 485 | 5 830 | 47% | 7% |
| Espagne | 10 250 | 6 855 | 67% | 67% | 515 | 20 | 4% | 3% |
| France | 87 485 | 28 755 | 33% | 33% | 41 285 | 6 415 | 16% | 16% |
| Croatie | 285 | 100 | 35% | 35% | 105 | 0 | 0% | 0% |
| Italie | 89 875 | 35 405 | 39% | 19% | 110 | 50 | 44% | 29% |
| Chypre | 1 975 | 1 300 | 66% | 66% | 250 | 120 | 49% | 49% |
| Lettonie | 260 | 135 | 52% | 52% | 45 | 15 | 30% | 30% |
| Lituanie | 280 | 195 | 69% | 69% | 5 | 0 | 0% | 0% |
| Luxembourg | 1 255 | 765 | 61% | 61% | 320 | 5 | 1% | 1% |
| Hongrie | 5 105 | 430 | 8% | 8% | 775 | 5 | 1% | 1% |
| Malte | 1 435 | 1 190 | 83% | 79% | 325 | 65 | 20% | 20% |
| Pays-Bas | 28 875 | 20 810 | 72% | 71% | 1 760 | 1 015 | 58% | 52% |
| Autriche | 42 415 | 30 370 | 72% | 71% | 3 480 | 1 380 | 40% | 34% |
| Pologne | 2 495 | 305 | 12% | 10% | 1 285 | 85 | 6% | 5% |
| Portugal | 590 | 320 | 54% | 54% | 185 | 0 | 0% | 0% |
| Roumanie | 1 295 | 805 | 62% | 62% | 115 | 15 | 15% | 15% |
| Slovénie | 265 | 170 | 64% | 64% | 35 | 5 | 8% | 8% |
| Slovaquie** | 250 | 210 | 83% | 5% | 20 | 5 | 18% | 14% |
| Finlande | 20 750 | 7 070 | 34% | 29% | 695 | 295 | 43% | 34% |
| Suède | 95 540 | 66 340 | 69% | 67% | 11 825 | 3 010 | 25% | 18% |
| Royaume-Uni | 30 915 | 9 935 | 32% | 28% | 13 740 | 7 145 | 52% | 48% |
| Islande | 540 | 95 | 18% | 17% | 155 | 20 | 12% | 5% |
| Liechtenstein | 75 | 40 | 55% | 36% | 30 | 0 | 0% | 0% |
| Norvège | 19 310 | 12 755 | 66% | 62% | 4 965 | 415 | 7% | 5% |
| Suisse | 22 580 | 13 185 | 58% | 34% | 1 985 | 145 | 7% | 5% |

Les chiffres sont arrondis au multiple de 5 le plus proche. De ce fait, la somme des chiffres peut ne pas correspondre aux totaux indiqués.

0 signifie moins que 3.

* Le taux de reconnaissance représente la part des décisions positives (en première instance ou définitives en appel) dans le nombre total de décisions à un moment donné. Dans ce calcul, le nombre exact de décisions a été utilisé à la place des chiffres arrondis présentés dans ce tableau. Le taux de reconnaissance pour raisons humanitaires, qui fait partie du taux de reconnaissance total, n'est pas présenté.

** Données provisoires

Les données sources sont consultables [ici](#) pour les décisions en première instance et [ici](#) pour les décisions définitives en appel.

Informations géographiques

L'**Union européenne** (UE) comprend la Belgique, la Bulgarie, la République tchèque, le Danemark, l'Allemagne, l'Estonie, l'Irlande, la Grèce, l'Espagne, la France, la Croatie, l'Italie, Chypre, la Lettonie, la Lituanie, le Luxembourg, la Hongrie, Malte, les Pays-Bas, l'Autriche, la Pologne, le Portugal, la Roumanie, la Slovaquie, la Sloveenie, la Finlande, la Suède et le Royaume-Uni.

Méthodes et définitions

Les données sur les décisions d'asile présentées dans ce communiqué de presse sont transmises à Eurostat par les Ministères de l'Intérieur ou de la Justice ou par les services d'immigration des États membres. Ces données sont fournies par les États membres conformément aux dispositions de l'article 4 du règlement (CE) n° 862/2007 du 11 juillet 2007 relatif aux statistiques communautaires sur la migration et la protection internationale.

Une **décision sur une demande d'asile** correspond à une décision prise en réponse à une demande de protection internationale telle que définie à l'article 2(h), de la directive 2011/95/CE du Conseil, à savoir les demandes de statut de réfugié ou de statut conféré par la protection subsidiaire, indépendamment du fait que la demande ait été introduite lors de l'arrivée à la frontière ou une fois à l'intérieur du pays, et indépendamment du fait que la personne ait pénétré sur le territoire légalement (par exemple en tant que touriste) ou illégalement.

On entend par **décision de première instance** une décision prise en vue de traiter une demande d'asile au premier stade de la procédure d'asile.

On entend par **décision définitive en appel** une décision prise au dernier stade de la procédure administrative/judiciaire d'asile à l'issue du recours introduit par le demandeur débouté au stade précédent. Comme les procédures d'asile et le nombre/le niveau des organes de décision varient d'un État membre à l'autre, il se peut que la décision en dernier ressort émane, en fonction de la législation et des procédures administratives nationales, de la juridiction nationale suprême. Toutefois, conformément à la méthodologie appliquée, on entend par «décision définitive» ce qui est effectivement une décision en dernier ressort dans la vaste majorité des cas: à savoir lorsque toutes les voies normales de recours ont été épuisées.

Il existe trois types de **statut protecteur**:

On entend par **personne ayant obtenu le statut de réfugié** toute personne qui fait l'objet d'une décision octroyant le statut de réfugié, prise par des instances administratives ou judiciaires au cours de la période de référence. On entend par «statut de réfugié» la signification attribuée à cette expression par l'article 2(e), de la directive 2011/95/CE, au sens de l'article premier de la Convention de Genève du 28 juillet 1951 relative au statut des réfugiés, modifiée par le Protocole de New York du 31 janvier 1967. Selon l'article 2(d) de cette directive, on entend par «réfugié» tout ressortissant d'un pays tiers qui, parce qu'il craint avec raison d'être persécuté du fait de sa race, de sa religion, de sa nationalité, de ses opinions politiques ou de son appartenance à un certain groupe social, se trouve hors du pays dont il a la nationalité et qui ne peut ou, du fait de cette crainte, ne veut se réclamer de la protection de ce pays ou tout apatride qui, se trouvant pour les raisons susmentionnées hors du pays dans lequel il avait sa résidence habituelle, ne peut ou, du fait de cette crainte, ne veut y retourner.

On entend par **personne ayant obtenu le statut conféré par la protection subsidiaire** toute personne qui fait l'objet d'une décision octroyant le statut conféré par la protection subsidiaire, prise par des instances administratives ou judiciaires au cours de la période de référence. On entend par «statut conféré par la protection subsidiaire» la signification attribuée à cette expression par l'article 2(g), de la directive 2011/95/CE. D'après l'article 2(f), de cette directive, on entend par «personne pouvant bénéficier de la protection subsidiaire» tout ressortissant d'un pays tiers ou tout apatride qui ne peut être considéré comme un réfugié, mais pour lequel il y a des motifs sérieux et avérés de croire que la personne concernée, si elle était renvoyée dans son pays d'origine ou, dans le cas d'un apatride, dans le pays dans lequel il avait sa résidence habituelle, courrait un risque réel de subir des atteintes graves, et cette personne ne pouvant pas ou, compte tenu de ce risque, n'étant pas disposée à se prévaloir de la protection de ce pays.

On entend par **personne ayant obtenu une autorisation de séjour pour des raisons humanitaires** toute personne qui fait l'objet d'une décision d'octroi d'une autorisation de séjour pour des raisons humanitaires en vertu de la loi nationale concernant la protection internationale, prise par des instances administratives ou judiciaires au cours de la période de référence. Sont incluses dans cette catégorie les personnes qui ne réunissent pas les conditions requises pour bénéficier d'une protection internationale telle qu'elle est actuellement définie dans les instruments juridiques de la première phase, mais qui bénéficient néanmoins d'une protection contre l'éloignement en vertu des obligations imposées à tous les États membres par les instruments internationaux sur les droits des réfugiés ou les droits de l'homme, ou encore par les principes dérivés de ces instruments. Il s'agit par exemple des personnes qui ne peuvent être éloignées pour des raisons de santé et des mineurs non accompagnés.

De plus, le terme de **réfugiés réinstallés** correspond aux personnes ayant reçu une autorisation de résider dans un État membre dans le cadre d'un programme de réinstallation national ou communautaire. On entend par réinstallation, le transfert de ressortissants de pays tiers ou d'apatrides, à la demande du HCR, vers un État membre où ils sont autorisés à résider avec un statut juridique sûr, en raison de leurs besoins de protection internationale et d'une solution durable. Les données se rapportent à des personnes réinstallées qui sont déjà arrivées sur le territoire de l'État membre. Les réfugiés réinstallés ne sont pas inclus dans les données sur les décisions sur les demandes d'asile.

Plus d'informations

Base de données d'Eurostat sur l'asile et la gestion des migrations.

Métadonnées d'Eurostat relatives aux décisions sur les demandes d'asile et les réinstallations.

Article Statistics Explained d'Eurostat sur les données annuelles relatives à l'asile (en anglais)

Communiqué de presse 46/2017 d'Eurostat du 16 mars 2017 relatif aux demandeurs d'asile en 2016.


Publié par: **Service de presse d'Eurostat**
Vincent BOURGAIAS
Tél: +352-4301-33 444
eurostat-pressoffice@ec.europa.eu



Production des données:

Alexandros BITOULAS
Tél: +352-4301-37 608
alexandros.bitoulas@ec.europa.eu

Piotr JUCHNO
Tél: +352-4301-36 240
piotr.juchno@ec.europa.eu

 **Demandes média:** Eurostat media support / Tél: +352-4301-33 408 / eurostat-mediasupport@ec.europa.eu